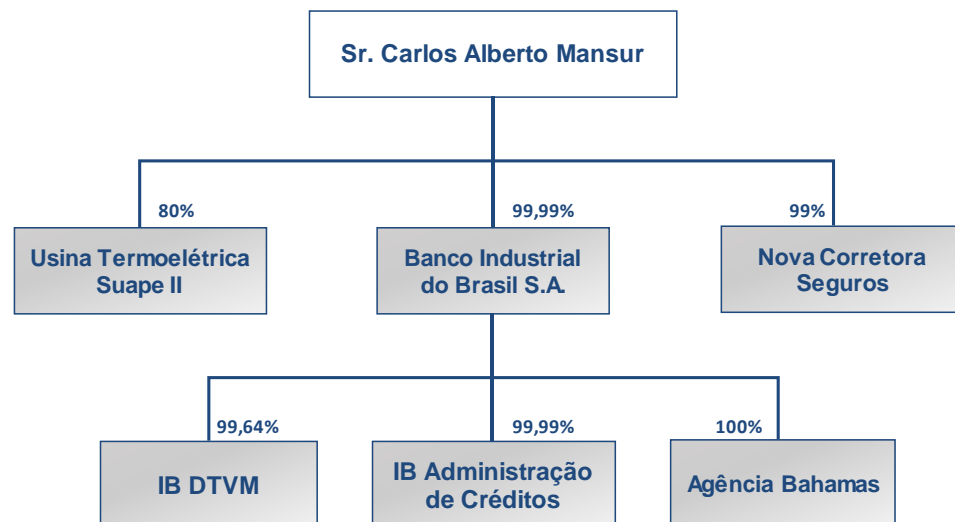



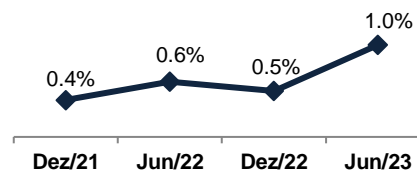
Estrutura Societária



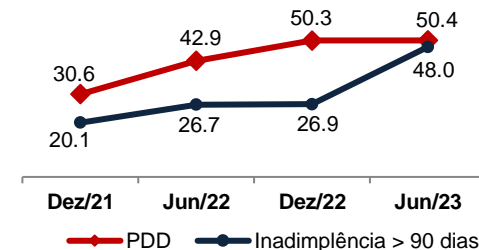
Principais Indicadores	Dez/21	Jun/22	Dez/22	Jun/23
Ativo Total (R\$ MM)	6.106,5	6.065,9	6.197,1	6.208,9
Patrimônio Líquido (R\$ MM)	645,9	664,8	691,6	716,5
Lucro Líquido (R\$ MM)	74,5	46,4	92,8	47,7
Índice de Basiléia	13,5%	13,2%	13,6%	15,5%
Concentração da Receita em Crédito	66%	65%	70%	76%
Concentração da Receita em Câmbio	25%	22%	16%	10%
Concentração da Receita em TVM	9%	13%	14%	14%
Inadimplência Total	1,9%	1,7%	1,4%	1,6%
Inadimplência > 90 dias	0,4%	0,6%	0,5%	1,0%
ROAE	12,0%	14,2%	13,9%	13,6%
Índice de Eficiência	41%	41%	45%	44%
Alavancagem em Crédito	7,2	6,8	7,2	6,7
Caixa (R\$ MM)	777,3	848,7	636,7	749,7

Agências	Referência	Rating	Comentário
 MOODY'S INVESTORS SERVICE	JUN/22 MAR/22	Global: Ba3 Local: A+	Perspectiva Estável
 RISK BANK <small>Sistema de Classificação de Risco Bancário</small>	DEZ/22	Baixo Risco para Médio Prazo 1	Disclosure: Excelente

Vencidos > 90 dias (%)



PDD x Inadimplência > 90 dias (R\$MM)

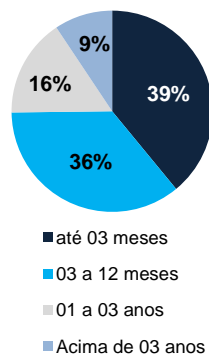


Carteira de Crédito (R\$ MM)	Dez/21	Jun/22	Dez/22	Jun/23
Atacado	4.128,8	3.950,1	4.311,7	4.067,7
Conta Garantida	89,7	115,4	137,6	135,3
Capital de Giro	1.566,8	1.594,5	1.801,7	1.651,7
Trade Finance	1.195,2	1.195,3	978,5	1.003,8
Compra de Ativos	1.234,7	1.010,4	1.189,5	1.192,2
Outras Operações	42,4	34,5	204,4	84,7
Crédito Consignado	543,3	590,0	639,3	746,1
Total da Carteira	4.672,1	4.540,1	4.951,0	4.813,8
Avais e Fianças	157,2	192,2	230,4	175,8
Total da Carteira Expandida	4.829,4	4.732,3	5.181,3	4.989,6

Carteira de Captação (R\$ MM)	Dez/21	Jun/22	Dez/22	Jun/23
Depósito a Prazo	1.843,7	1.634,2	1.391,8	1.517,6
Depósito Interbancário	459,1	474,8	577,2	626,5
Depósito a Vista	124,7	165,1	235,1	278,2
LCA, LCI, LF	1.644,4	1.762,3	2.079,5	1.751,3
LF Subordinada	-	-	-	129,2
Trade / Linhas Externas	1.200,8	1.135,7	995,3	910,6
Operações Compromissadas	7,0	10,6	6,4	19,8
Outros Recursos	8,4	11,9	2,5	8,2
Total da Carteira	5.288,0	5.194,7	5.287,7	5.241,3

Carteira de Crédito por Prazo

Ativos (R\$ MM)	Dez/21	Jun/22	Dez/22	Jun/23
até 03 meses	2.000,3	1.636,7	1.957,3	1.848,3
03 a 12 meses	1.447,9	1.646,1	1.669,5	1.693,7
01 a 03 anos	852,4	867,5	788,6	749,8
Acima de 03 anos	284,3	311,2	465,2	443,1
Vencidos	87,2	78,5	70,3	78,9
Total	4.672,1	4.540,1	4.951,0	4.813,8
Prazo médio (dias)	337	370	381	383



Carteira de Captação por Prazo

Passivos (R\$ MM)	Dez/21	Jun/22	Dez/22	Jun/23
até 03 meses	1.257,6	1.031,7	1.473,4	1.324,4
03 a 12 meses	1.917,9	2.459,4	2.234,2	2.111,5
01 a 03 anos	1.805,1	1.391,9	1.393,6	1.504,6
Acima de 03 anos	307,5	311,7	186,5	300,9
Total	5.288,0	5.194,7	5.287,7	5.241,3
Prazo médio (dias)	492	434	375	490

