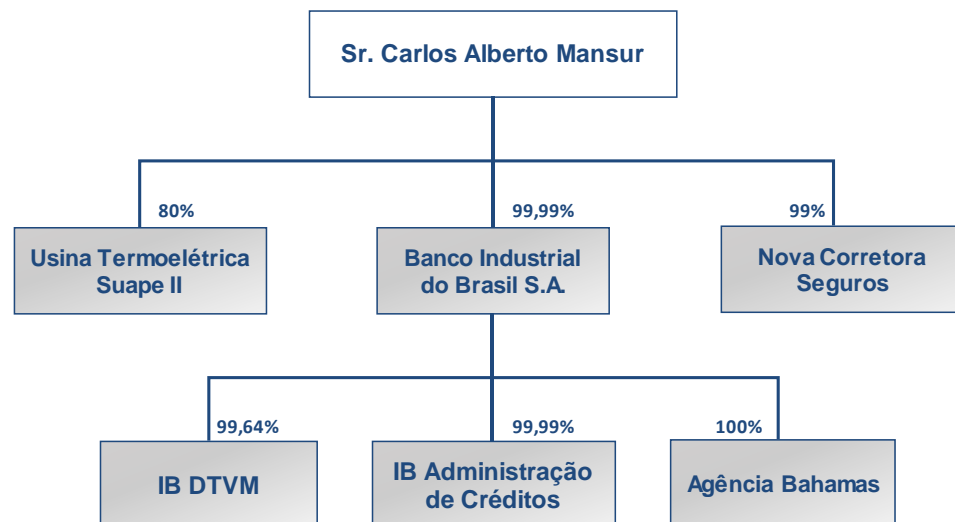




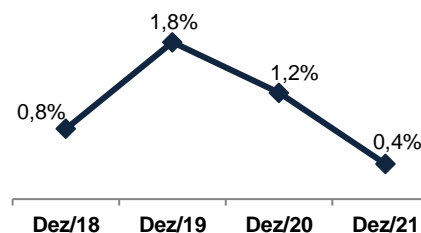
## Estrutura Societária



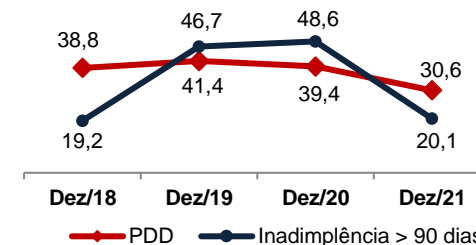
Principais Indicadores	Dez/18	Dez/19	Dez/20	Dez/21
Ativo Total (R\$ MM)	3.222,4	3.465,2	5.027,8	6.106,5
Patrimônio Líquido (R\$ MM)	510,1	540,5	592,9	645,9
Lucro Líquido (R\$ MM)	50,1	61,2	64,0	74,5
Índice de Basiléia	15,8%	15,1%	12,7%	13,5%
Concentração da Receita em Crédito	65%	73%	62%	66%
Concentração da Receita em Câmbio	3%	6%	29%	25%
Concentração da Receita em TVM	32%	22%	9%	9%
Inadimplência Total	1,6%	2,5%	2,7%	1,9%
Inadimplência > 90 dias	0,8%	1,7%	1,2%	0,4%
ROAE	9,9%	11,7%	11,3%	12,0%
Índice de Eficiência	49%	45%	42%	41%
Alavancagem em Crédito	4,9	5,1	6,8	7,2
Caixa (R\$ MM)	396,3	371,5	463,7	777,3

Agências	Referência	Rating	Comentário
	MAR/21	Global: Ba3 Local: A+	Perspectiva Estável
	JUN/21	Baixo Risco para Médio Prazo 1	Disclosure: Excelente

## Vencidos > 90 dias (%)



## PDD x Inadimplência > 90 dias (R\$MM)

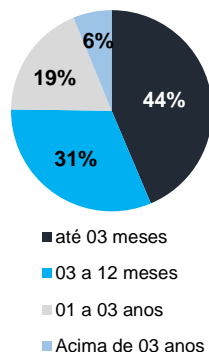


Carteira de Crédito (R\$ MM)	Dez/18	Dez/19	Dez/20	Dez/21
<b>Atacado</b>	<b>2.142,8</b>	<b>2.173,2</b>	<b>3.545,5</b>	<b>4.128,8</b>
Conta Garantida	356,6	183,2	107,8	89,7
Capital de Giro	616,3	669,2	1.635,6	1.566,8
Trade Finance	353,0	477,5	534,0	1.195,2
BNDES/FINAME	5,8	2,3	0,5	-
Compra de Ativos	568,6	792,5	1.231,6	1.234,7
Outras Operações	62,1	48,5	36,1	42,4
Crédito Consignado	352,6	446,0	474,5	543,3
<b>Total da Carteira</b>	<b>2.315,0</b>	<b>2.619,2</b>	<b>4.020,0</b>	<b>4.672,1</b>
Avais e Fianças	180,4	146,4	137,0	157,2
<b>Total da Carteira Expandida</b>	<b>2.495,3</b>	<b>2.765,6</b>	<b>4.157,0</b>	<b>4.829,4</b>

Carteira de Captação (R\$ MM)	Dez/18	Dez/19	Dez/20	Dez/21
Depósito a Prazo	1.455,9	1.396,7	1.834,3	1.843,7
Depósito Interbancário	87,7	215,5	401,7	459,1
Depósito a Vista	72,3	147,5	106,4	124,7
LCA, LCI, LF	491,1	485,7	1.200,0	1.644,4
Trade / Linhas Externas	462,3	541,9	681,0	1.200,8
BNDES / FINAME	5,8	2,3	0,5	-
Operações Compromissadas	-	-	12,7	7,0
Outros Recursos	-	3,0	18,8	8,4
<b>Total da Carteira</b>	<b>2.575,0</b>	<b>2.792,6</b>	<b>4.255,2</b>	<b>5.288,0</b>

### Carteira de Crédito por Prazo

Ativos (R\$ MM)	Dez/18	Dez/19	Dez/20	Dez/21
até 03 meses	1.104,7	1.174,8	1.225,4	2.000,3
03 a 12 meses	554,8	671,5	1.353,9	1.447,9
01 a 03 anos	443,4	485,0	1.008,7	852,4
Acima de 03 anos	171,8	218,0	322,3	284,3
Vencidos	40,2	69,9	109,6	87,2
<b>Total</b>	<b>2.315,0</b>	<b>2.619,2</b>	<b>4.020,0</b>	<b>4.672,1</b>
Prazo médio (dias)	368	366	414	337



### Carteira de Captação por Prazo

Passivos (R\$ MM)	Dez/18	Dez/19	Dez/20	Dez/21
até 03 meses	917,3	1.016,4	1.063,4	1.257,6
03 a 12 meses	1.080,5	944,7	1.869,9	1.917,9
01 a 03 anos	317,1	760,4	1.141,7	1.805,1
Acima de 03 anos	260,1	71,1	180,3	307,5
<b>Total</b>	<b>2.575,0</b>	<b>2.792,6</b>	<b>4.255,2</b>	<b>5.288,0</b>
Prazo médio (dias)	401	341	385	492

