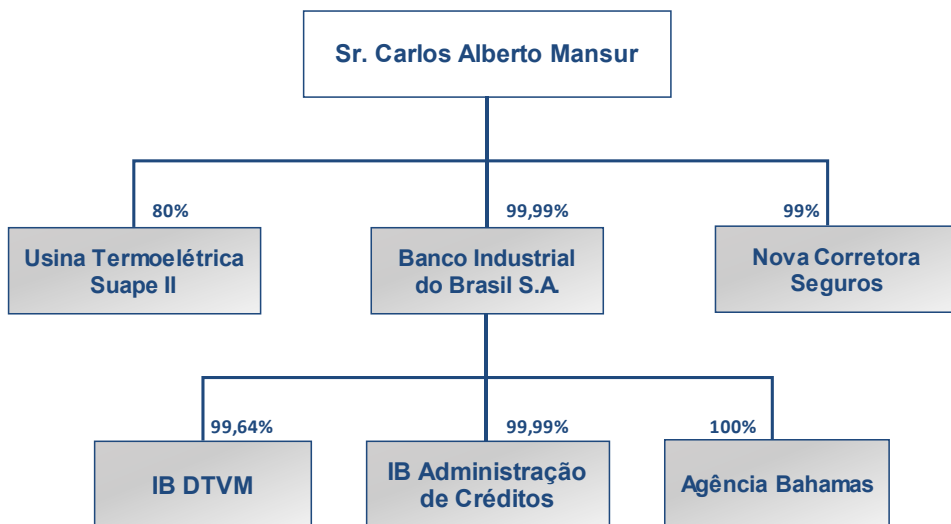


Estrutura Societária

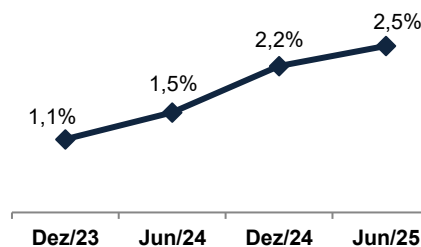


Principais Indicadores		Dez/23	Jun/24	Dez/24	Jun/25
Ativo Total	R\$ MM	6.649,9	7.371,6	7.115,0	7.610,9
Patrim. Líquido (Nível I)	R\$ MM	743,3	767,1	776,9	678,1
Capital (Nível I + Nível II)	R\$ MM	883,7	919,6	1.026,6	971,8
Carteira de Crédito Expandida	R\$ MM	5.411,7	5.342,2	5.447,1	6.126,2
Lucro Líquido (*)	R\$ MM	106,1	49,3	88,8	-35,2
Caixa	R\$ MM	678,0	1.169,5	786,8	937,4
Índice de Basiléia	%	15,1%	15,1%	17,3%	16,6%
Receita em Crédito	%	75%	64%	63%	71%
Receita em Câmbio	%	10%	17%	15%	11%
Receita em TVM	%	15%	19%	22%	19%
Inadimplência Total	%	2,1%	2,5%	3,0%	3,2%
Inadimplência > 90 dias	%	1,1%	1,5%	2,2%	2,5%
ROAE	%	14,8%	13,0%	11,7%	-9,7%
Índice de Eficiência	%	43%	44%	45%	110%

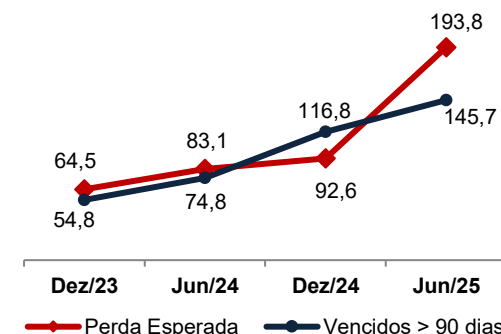
(*) O Lucro Líquido foi impactado em R\$104 MM pelo ataque cibernético ocorrido em 30/06/2025.

Agências	Referência	Rating	Comentário
	OUT/24 ABR/25	Global: Ba2 Local: AA-	Perspectiva Estável
	DEZ/24	Baixo Risco p/ Médio Prazo 1	Disclosure: Excelente
	FEV/25	Global: BB- Local: AA	Perspectiva Estável

Vencidos > 90 dias (%)



PE x Inadimplência > 90 dias (R\$MM)

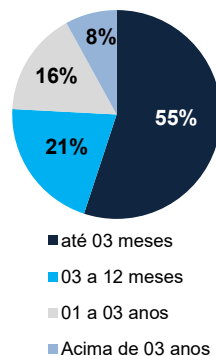


Carteira de Crédito (R\$ MM)	Dez/23	Jun/24	Dez/24	Jun/25
Atacado	4.359,2	4.231,3	4.314,6	4.944,6
Conta Garantida	142,8	143,2	211,2	219,6
Capital de Giro	1.620,1	1.415,9	1.176,8	1.094,8
Trade Finance	886,6	890,7	666,7	604,7
BNDES/FINAME	4,8	3,4	30,9	75,9
Compra de Ativos	1.632,8	1.709,3	2.167,6	2.583,3
Nota Comercial	-	-	-	309,3
Outras Operações	72,0	68,8	61,3	56,9
Crédito Consignado	834,9	865,3	899,9	969,1
Total da Carteira	5.194,0	5.096,6	5.214,5	5.913,7
Avais e Fianças	217,7	245,6	232,7	212,5
Total da Carteira Expandida	5.411,7	5.342,2	5.447,1	6.126,2

Carteira de Captação (R\$ MM)	Dez/23	Jun/24	Dez/24	Jun/25
Depósito a Prazo	1.923,2	2.159,0	2.320,3	1.844,9
Depósito Interbancário	986,1	1.153,0	635,9	662,2
Depósito a Vista	188,6	172,0	190,5	363,4
LCA, LCI, LF	1.507,7	1.666,2	1.465,1	1.722,4
LF Subordinada	140,5	152,5	249,7	270,6
Trade / Linhas Externas	799,6	951,9	1.142,1	1.498,9
BNDES / FINAME	4,8	3,4	30,8	75,1
Operações Compromissadas	127,9	103,7	60,8	33,3
Outros Recursos	10,4	4,4	9,6	3,0
Total da Carteira	5.688,6	6.366,0	6.104,8	6.473,7

Carteira de Crédito por Prazo

Ativos (R\$ MM)	Dez/23	Jun/24	Dez/24	Jun/25
até 03 meses	2.280,2	2.176,6	2.733,8	3.176,0
03 a 12 meses	1.537,3	1.675,9	1.143,0	1.197,9
01 a 03 anos	779,8	693,2	702,0	932,7
Acima de 03 anos	486,4	425,3	478,7	461,4
Vencidos	110,2	125,6	157,0	145,7
Total	5.194,0	5.096,6	5.214,5	5.913,7
Prazo médio (dias)	369	347	340	324



Carteira de Captação por Prazo

Passivos (R\$ MM)	Dez/23	Jun/24	Dez/24	Jun/25
até 03 meses	1.572,6	1.612,8	1.161,2	2.213,4
03 a 12 meses	2.507,5	2.649,9	2.843,3	1.922,1
01 a 03 anos	1.350,4	1.788,5	1.740,5	1.608,9
Acima de 03 anos	258,2	314,8	359,8	729,4
Total	5.688,6	6.366,0	6.104,8	6.473,7
Prazo médio (dias)	423	449	513	506

