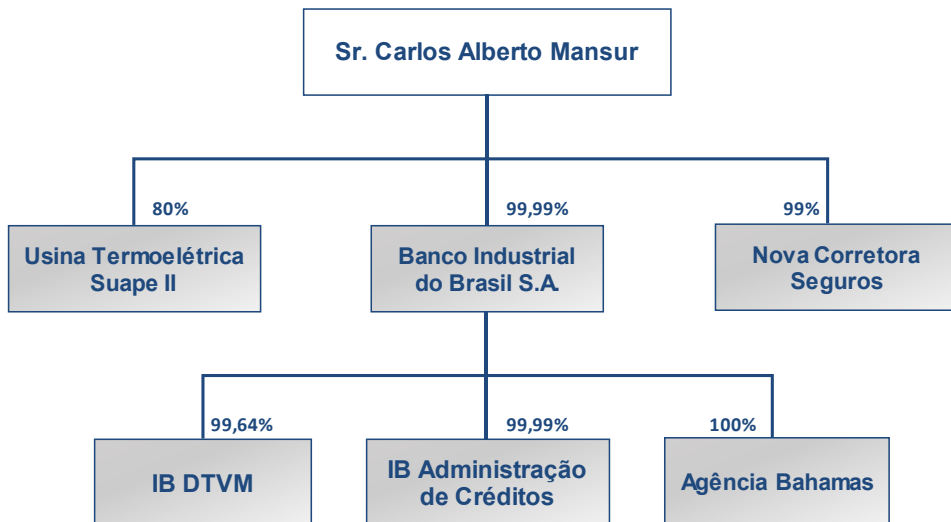


Estrutura Societária

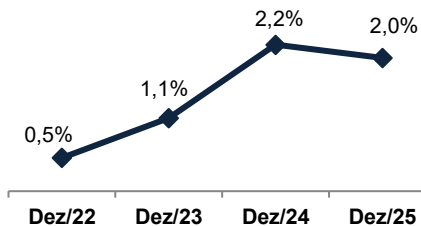


Principais Indicadores		Dez/22	Dez/23	Dez/24	Dez/25
Ativo Total	R\$ MM	6.197,1	6.649,9	7.115,0	8.512,4
Capital Nível I	R\$ MM	691,6	743,3	776,9	778,2
Capital Nível I + Nível II	R\$ MM	691,6	883,7	1.026,6	1.072,7
Carteira de Crédito Expandida	R\$ MM	5.181,3	5.411,7	5.447,1	6.421,1
Lucro Líquido	R\$ MM	92,8	106,1	88,8	31,1
Caixa	R\$ MM	636,7	678,0	786,8	920,0
Índice de Basiléia	%	13,6%	15,1%	17,3%	16,9%
Receita em Crédito	%	70%	75%	63%	72%
Receita em Câmbio	%	16%	10%	15%	10%
Receita em TVM	%	14%	15%	22%	18%
Inadimplência Total	%	1,4%	2,1%	3,0%	2,7%
Inadimplência > 90 dias	%	0,5%	1,1%	2,2%	2,0%
ROAE	%	13,9%	14,8%	11,7%	4,1%
Índice de Eficiência	%	45%	43%	45%	59%

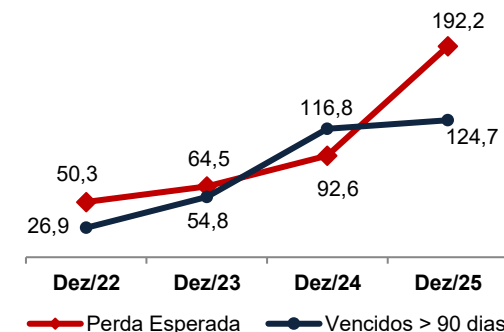
(*) O Lucro Líquido foi impactado em R\$104 MM pelo ataque cibernético ocorrido em 30/06/2025.

Agências	Referência	Rating	Comentário
MOODY'S INVESTORS SERVICE	OUT/25	Global: Ba2 Local: AA-	Perspectiva Estável
RISK BANK Sistema de Classificação de Risco Bancário	JUN/25	Baixo Risco p/ Médio Prazo 1	Disclosure: Excelente
Fitch Ratings	FEV/25	Global: BB- Local: AA	Perspectiva Estável

Vencidos > 90 dias (%)



PE x Inadimplência > 90 dias (R\$MM)



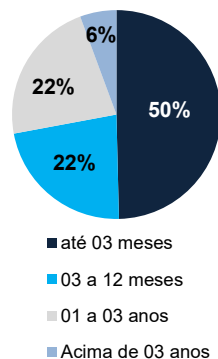
Carteira de Crédito (R\$ MM)	Dez/22	Dez/23	Dez/24	Dez/25
Atacado	4.311,7	4.359,2	4.314,6	5.159,8
Conta Garantida	137,6	142,8	211,2	183,4
Capital de Giro	1.801,7	1.620,1	1.176,8	1.019,9
Trade Finance	978,5	886,6	666,7	785,3
BNDES/FINAME	-	4,8	30,9	121,0
Compra de Ativos	1.189,5	1.632,8	2.167,6	2.521,6
Nota Comercial		-	-	431,2
Outras Operações (*)	204,4	72,0	61,3	97,4
Crédito Consignado	639,3	834,9	899,9	1.056,8
Total da Carteira	4.951,0	5.194,0	5.214,5	6.216,6
Avais e Fianças	230,4	217,7	232,7	204,5
Total da Carteira Expandida	5.181,3	5.411,7	5.447,1	6.421,1

(*) DCVB, CPR e Funcafé.

Carteira de Captação (R\$ MM)	Dez/22	Dez/23	Dez/24	Dez/25
Depósito a Prazo	1.391,8	1.923,2	2.320,3	2.084,7
Depósito Interbancário	577,2	986,1	635,9	685,8
Depósito a Vista	235,1	188,6	190,5	146,5
LCA, LCI, LF	2.079,5	1.507,7	1.465,1	1.678,1
LF Subordinada	-	140,5	249,7	294,5
Trade / Linhas Externas	995,3	799,6	1.142,1	1.652,6
BNDES / FINAME	-	4,8	30,8	126,1
Operações Compromissadas	6,4	127,9	60,8	479,5
Outros Recursos	2,5	10,4	9,6	2,9
Total da Carteira	5.287,7	5.688,6	6.104,8	7.150,9

Carteira de Crédito por Prazo

Ativos (R\$ MM)	Dez/22	Dez/23	Dez/24	Dez/25
até 03 meses	1.957,3	2.280,2	2.733,8	3.022,7
03 a 12 meses	1.669,5	1.537,3	1.143,0	1.367,8
01 a 03 anos	788,6	779,8	702,0	1.357,7
Acima de 03 anos	465,2	486,4	478,7	343,6
Vencidos	70,3	110,2	157,0	124,7
Total	4.951,0	5.194,0	5.214,5	6.216,6
Prazo médio (dias)	381	369	340	329



Carteira de Captação por Prazo

Passivos (R\$ MM)	Dez/22	Dez/23	Dez/24	Dez/25
até 03 meses	1.473,4	1.572,6	1.161,2	2.301,2
03 a 12 meses	2.234,2	2.507,5	2.843,3	2.589,7
01 a 03 anos	1.393,6	1.350,4	1.740,5	1.739,9
Acima de 03 anos	186,5	258,2	359,8	520,0
Total	5.287,7	5.688,6	6.104,8	7.150,9
Prazo médio (dias)	375	423	513	466

