



Banco Industrial do Brasil

BANCO INDUSTRIAL DO BRASIL S.A.

APRESENTAÇÃO INSTITUCIONAL

JUNHO 2019



CONTEÚDO

▶	Visão Geral	02
▶	Histórico	03
▶	Estrutura Societária	04
▶	Administração	05
▶	Ativos e Passivos	06
▶	Carteira de Crédito	07
▶	Carteira de Captação	12
▶	Vencimentos: Crédito vs. Captação	14
▶	Desempenho	15
▶	Ratings	16
▶	Site de Relações com Investidores	18
▶	Localização e Contato	19

Overview

- O **Banco Industrial do Brasil** é um banco múltiplo brasileiro, de controle privado, estabelecido em 1994 através da aquisição do Banco Santista (Grupo Bunge). Atualmente com 274 colaboradores, o Banco está sediado em edifício próprio, localizado na cidade de São Paulo, e conta com agências nas cidades de Campinas/SP, Rio de Janeiro/RJ, Curitiba/PR, Goiânia/GO, Salvador/BA, Manaus/AM, Macapá/AP, Rio Branco/AC e Nassau/Bahamas.

Perfil de atuação

- Especializado no financiamento de médias empresas (*middle market*), o Banco Industrial atua com foco no desenvolvimento de relacionamentos de longo prazo com seus clientes, garantindo o profundo conhecimento de suas necessidades e agilidade no atendimento de suas demandas. O Banco prioriza a elevada qualidade de sua carteira de crédito, adotando, para tanto, uma política criteriosa de concessão.

Principais Produtos

- Capital de giro, conta garantida, desconto de recebíveis, repasses BNDES e Finame, ACC/ACE, Pré Pagamento de Exportação, NCE, CCE, Financiamento à Importação, Resolução 4131 e Garantias.

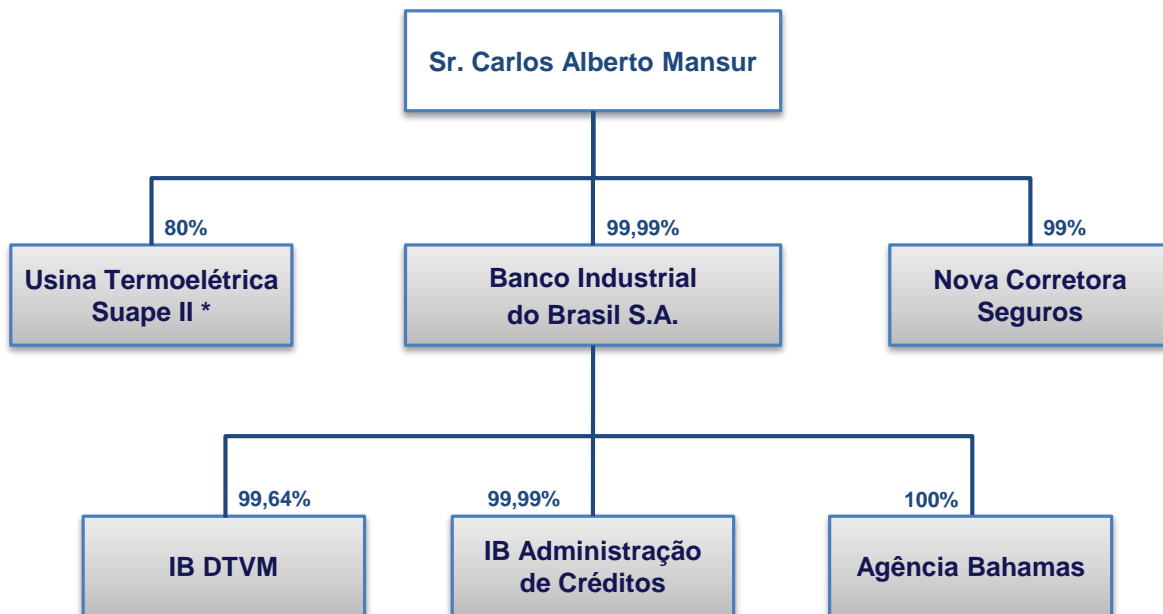
Modelo de Negócio

- Pautado pelo baixo nível de alavancagem, rigor na concessão de crédito e manutenção de um elevado nível de liquidez.

HISTÓRICO

1994	▶ O Sr. Carlos Alberto Mansur adquire o Banco Santista (Grupo Bunge) e inicia o Banco Industrial do Brasil (BIB), até então focado em operações de tesouraria.
1995	▶ O BIB altera sua estratégia passando a atuar com foco em operações de crédito, oferecendo capital de giro, garantido por hipotecas e máquinas, e repasses do BNDES a pequenas e médias empresas (<i>middle market</i>).
2000	▶ Abertura de novas filiais e início do processo de aprovação de crédito com foco em recebíveis.
2002	▶ O BIB lança seu primeiro programa de <i>short term note</i> (STN), no valor de US\$ 50 milhões.
2004	▶ O Banco inicia suas atividades com crédito consignado (empréstimos com desconto em folha de pagamento).
2006	▶ O Banco consolida sua estratégia de diversificar a carteira de crédito em 50% <i>middle market</i> e 50% varejo. Atinge, também, seu objetivo de diversificação de funding: CDBs, cessão de crédito, repasses BNDES, <i>short term note</i> e bancos multilaterais (BID e DEG).
2007	▶ É aprovada a venda de 50% da Vigor para o Grupo Bertin. Ocorre aumento de capital de R\$ 180 milhões por parte do acionista Sr. Carlos Alberto Mansur. É estabelecida a nova estratégia de atuação, com foco nas operações de <i>middle market</i> , objetivando a composição da carteira de crédito em 80% <i>middle market</i> e 20% varejo.
2008	▶ Em janeiro, o Banco Central aprovou a dívida subordinada (capital de nível II/ DEG) no valor de US\$ 15 milhões. ▶ No dia 8 de setembro, ocorre a venda dos 50% restantes da Vigor para o Grupo Bertin.
2009	▶ O BIB une-se ao <i>Global Trade Finance Program</i> do IFC para expandir o financiamento ao comércio exterior.
2010	▶ O Banco capta US\$ 45 milhões em uma operação <i>A/B Loan</i> junto ao IFC.
2011	▶ O Banco Industrial do Brasil é eleito o Melhor Banco Brasileiro de Middle Market pelo <i>World Finance Banking Awards</i> .
2013	▶ Em janeiro, o acionista adquire 80% da Usina Termoelétrica Suape II, pertencentes ao Grupo Bertin (vide slide 17). ▶ Em agosto, o Banco recebe novo empréstimo sênior do DEG, no montante de US\$ 15 milhões, com vencimento em oito anos.
2014	▶ Em março, o BIB capta US\$ 15 milhões, por três anos, através de <i>A Loan</i> junto ao IFC. Esses recursos são direcionados para empresas que contam com participação de mulheres na gestão.
2017	▶ O Banco Central de Bahamas emitiu a licença autorizando a abertura de uma Agência em Nassau. ▶ Em junho, o Banco capta US\$ 81,2 milhões em uma operação <i>A / B / MCPP Loan</i> junto ao IFC. ▶ Em julho, o BIB recebe do DEG um novo empréstimo sênior de US\$ 15 milhões, com vencimento em sete anos.

ESTRUTURA SOCIETÁRIA



CONSELHO DE ADMINISTRAÇÃO

Presidente

Carlos Alberto Mansur

Vice-Presidente

Eduardo Barcelos Guimarães

Conselheiros

Carlos Alberto Mansur Filho

Miguel Ângelo Rubio Junior

Conselheiros Independentes

Fernando Ferraz Marcondes de Souza

Nelson Ambra Castro Junior

DIRETORIA EXECUTIVA

Diretor Presidente

Carlos Alberto Mansur

Vice-Presidente

Enrique José Zaragoza Dueña

Diretores

Eduardo Barcelos Guimarães – CFO / DRI

Luiz Castellani Perez – Comercial

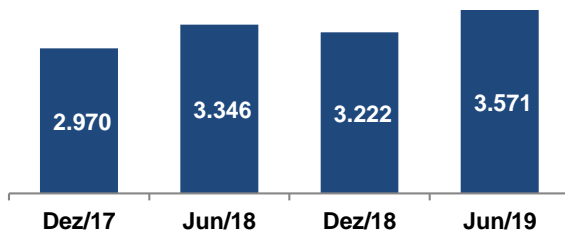
Wagner Cesar Pavão – Adjunto Administrativo

Daniel Gargalhoni Moro – Adjunto Comercial

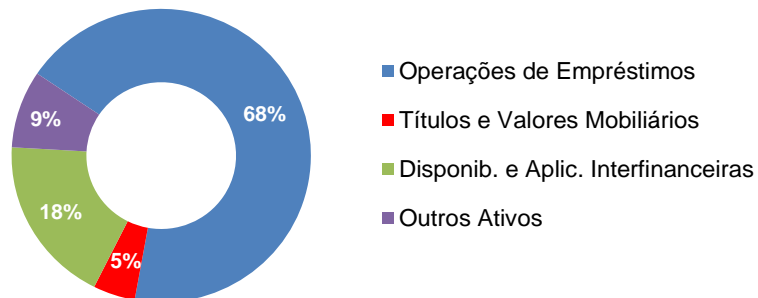
Arthur Mariano Comin – Adjunto de Crédito

ATIVOS E PASSIVOS

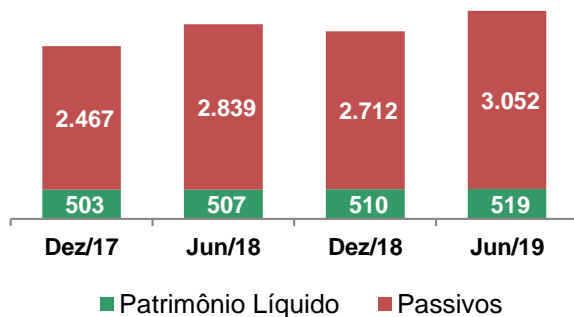
ATIVO TOTAL (R\$MM)



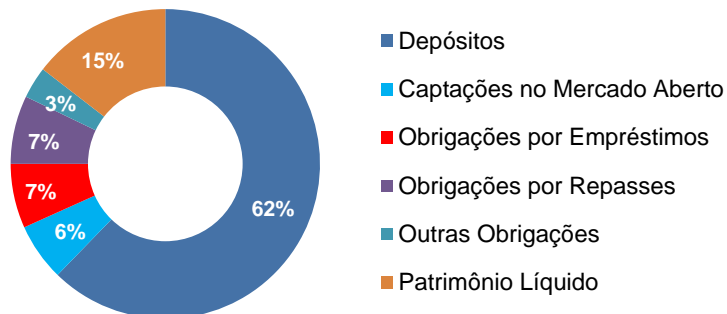
DIVERSIFICAÇÃO DOS ATIVOS



PASSIVOS vs. PATRIMÔNIO LÍQUIDO (R\$MM)



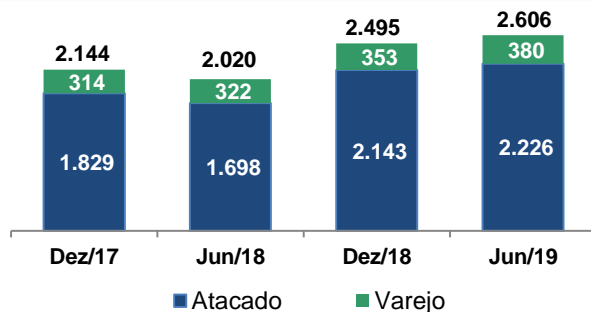
DIVERSIFICAÇÃO DOS PASSIVOS



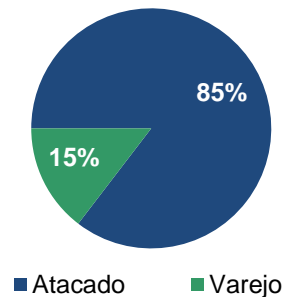
CARTEIRA DE CRÉDITO

R\$ MM	Dez/17	Jun/18	Dez/18	Jun/19
Carteira de Atacado	1.829,4	1.697,9	2.142,8	2.225,5
Conta Garantida	264,6	252,3	356,6	245,5
Capital de Giro	570,9	596,0	616,3	596,2
Trade Finance	275,8	311,5	353,0	421,8
BNDES	23,4	18,7	5,8	3,9
Compra de Ativos	537,7	355,0	568,6	734,4
Avais e Fianças	156,9	147,5	180,4	162,8
Outras Operações	-	16,9	62,1	61,0
Carteira de Varejo	314,5	322,1	352,6	380,3
Crédito Consignado	314,5	322,1	352,6	380,3
Total da Carteira	2.143,8	2.020,0	2.495,3	2.605,8
Cessão com Coobrigação	-	-	-	-

EVOLUÇÃO DOS ATIVOS DE CRÉDITO



DISTRIBUIÇÃO ATUAL

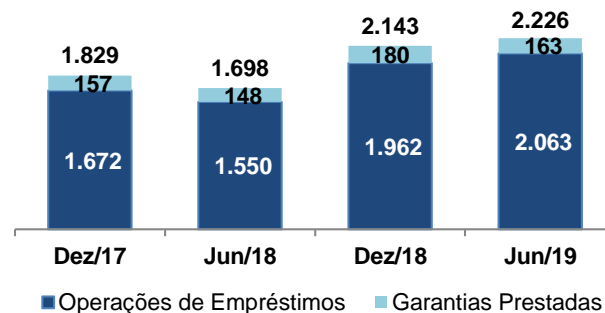


CRÉDITO ATACADO

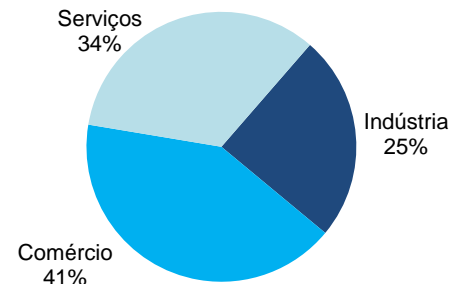
Capital de Giro, Conta Garantida, Desconto de Recebíveis, Repasse BNDES / FINAME, Pré Export, Pré Pagamento de Exportação, NCE, CCE, Financiamento à Importação, Resolução 4131 e Garantias.

- ▶ Público-alvo: empresas de médio porte, com receita anual acima de R\$ 80 MM
- ▶ Número de clientes: 431
- ▶ Setores: indústria, comércio e serviços
- ▶ Ticket médio: R\$ 493,1 mil
- ▶ Prazo médio: 222 dias
- ▶ Política de crédito:
 - Concentração máxima de 20% do Patrimônio de Referência por cliente / grupo econômico;
 - Concentração máxima de 20% da carteira por setor econômico;
 - Garantias reais e recebíveis auto-liquidáveis.

EVOLUÇÃO DA CARTEIRA (R\$MM)



DIVERSIFICAÇÃO DA CARTEIRA

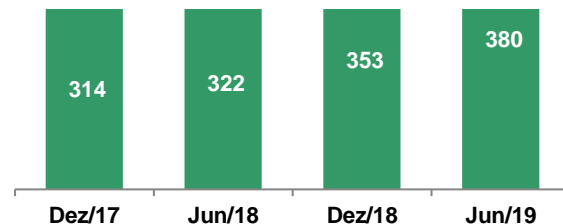


	Dez/17	Jun/18	Dez/18	Jun/19
Carteira de Atacado (R\$ MM)	1.829,4	1.697,9	2.142,8	2.225,5
Evolução % (Período Anterior)	-	-7,2%	26,2%	3,9%
Cobertura da Carteira (%)				
Recebíveis / Dir. Creditórios	61%	54%	56%	65%
Hipoteca / Alienação	57%	61%	46%	42%
Avais	11%	13%	12%	6%
Fianças	0%	0%	0%	0%
Penhor Mercantil	4%	5%	5%	9%
Aplicações Financeiras	7%	7%	5%	8%
Inadimplentes (%)				
05 Maiores Inadimplentes	1,3%	1,3%	1,0%	2,2%
10 Maiores Inadimplentes	1,6%	1,7%	1,2%	2,7%
20 Maiores Inadimplentes	1,6%	1,9%	1,2%	2,8%
Concentração (%)				
05 Maiores Tomadores	13%	12%	11%	12%
10 Maiores Tomadores	22%	20%	18%	19%
20 Maiores Tomadores	33%	31%	29%	29%
Concentração Regional (%)				
Sudeste	76%	78%	76%	68%
Sul	6%	6%	8%	10%
Centro-Oeste	5%	6%	6%	5%
Norte	1%	1%	1%	2%
Nordeste	12%	9%	9%	15%

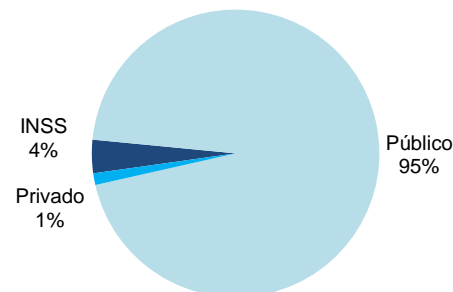
Crédito Consignado

- ▶ Público-alvo: funcionários dos setores público, privado e beneficiários da previdência pública.
- ▶ Setores: governos federal, estadual, municipal, entidades relacionadas e empresas privadas.
- ▶ Número de clientes: 45,7 mil.
- ▶ Número de convênios ativos: 43.
- ▶ Ticket médio: R\$ 8,2 mil.
- ▶ Política de crédito: liberação do empréstimo mediante a confirmação da averbação das parcelas na folha de pagamento. O valor da parcela é limitado a 30% do salário. No caso dos aposentados e pensionistas, os empréstimos incluem seguro de vida emitido por uma seguradora privada.

EVOLUÇÃO DA CARTEIRA (R\$MM)



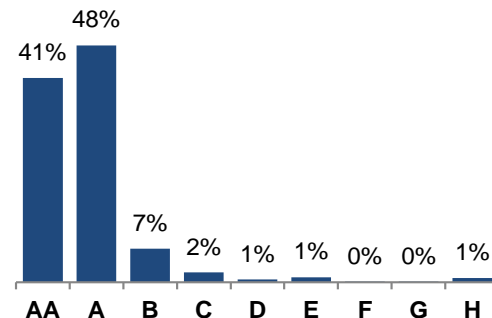
DIVERSIFICAÇÃO DA CARTEIRA



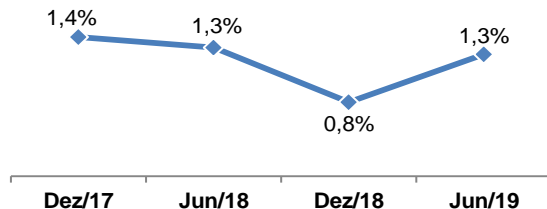
MONITORAMENTO EFICIENTE DO CRÉDITO

Classificação de risco e provisionamento conforme a Resolução BACEN 2.682

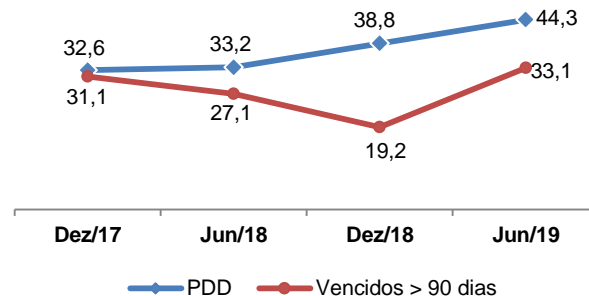
Nível de Risco	Faixa de Atraso	Nível de Provision	Curso Normal	Vencidos	Crédito Total	PDD
AA	-	0,0%	1.069.738	-	1.069.738	-
A	-	0,5%	1.240.272	-	1.240.272	6.201
B	15-30	1,0%	160.923	14.831	175.754	1.757
C	31-60	3,0%	30.697	20.515	51.212	1.536
D	61-90	10,0%	8.027	6.564	14.591	1.459
E	91-120	30,0%	4.297	21.818	26.115	7.834
F	121-150	50,0%	1.799	1.961	3.760	1.880
G	151-180	70,0%	341	1.956	2.297	1.607
H	>180	100,0%	14.727	7.344	22.071	22.071
			2.530.821	74.989	2.605.810	44.345
PDD Adicional - Carteira Cedida com Coobrigação						-
R\$x1000						44.345



INADIMPLÊNCIA % (>90 dias)



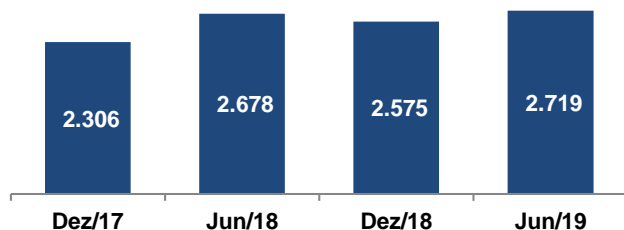
PDD x INADIMPLÊNCIA (R\$MM)



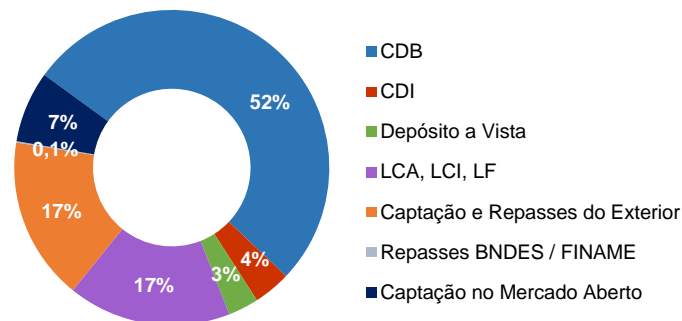
CARTEIRA DE CAPTAÇÃO

R\$ MM	Dez/17	Jun/18	Dez/18	Jun/19
CDB	1.134,9	1.387,8	1.455,9	1.527,9
CDI	86,2	96,2	87,7	112,5
Depósito a Vista	54,2	69,0	72,3	91,9
LCA, LCI, LF	566,6	613,9	491,1	491,5
Captação e Repasses do Exterior	440,4	492,3	462,3	491,3
Repasses BNDES / FINAME	23,3	18,6	5,8	3,9
Captação no Mercado Aberto	-	20,0	-	214,7
Total	2.305,6	2.697,8	2.575,0	2.933,7

EVOLUÇÃO DA CAPTAÇÃO (R\$MM)



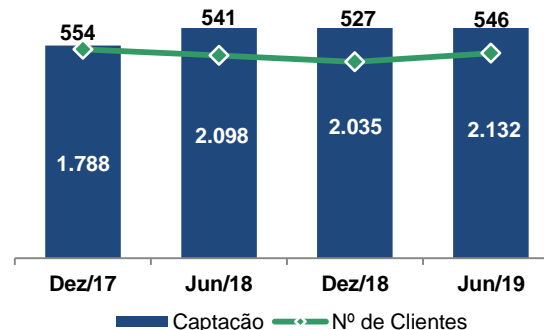
DIVERSIFICAÇÃO DO FUNDING



CAPTAÇÃO NACIONAL - CDB / CDI

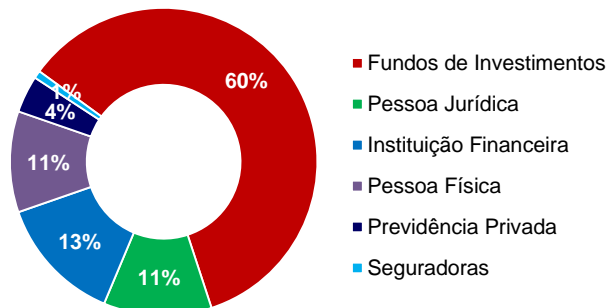
EVOLUÇÃO DA CARTEIRA

	Dez/17	Jun/18	Dez/18	Jun/19
Carteira (R\$MM)	1.787,7	2.097,9	2.034,7	2.131,8
Prazo Médio (dias)	369	351	362	396
Taxa Média (%CDI)	107,6%	107,7%	106,9%	106,5%
Nº de Clientes	554	541	527	546
20 Maiores (%)	48%	47%	44%	40%



DIVERSIFICAÇÃO DA CARTEIRA

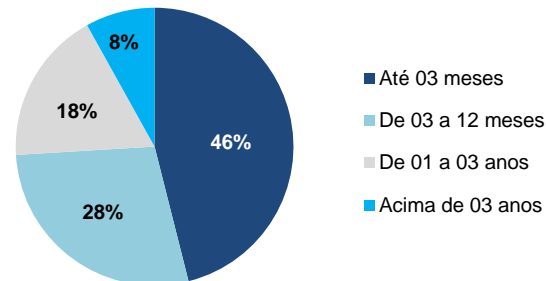
	R\$ MM	%
Fundos de Investimentos	1.278,2	60%
Pessoa Jurídica	242,6	11%
Instituição Financeira	284,5	13%
Pessoa Física	226,4	11%
Previdência Privada	83,1	4%
Seguradoras	17,1	1%



VENCIMENTOS: CRÉDITO vs. CAPTAÇÃO

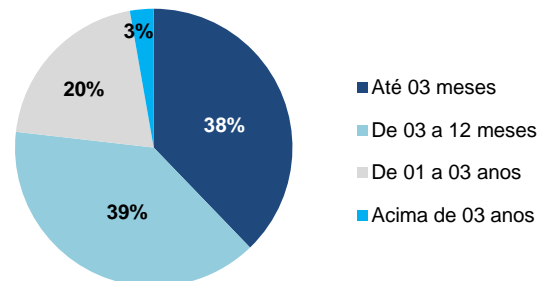
VENCIMENTO MÉDIO DOS ATIVOS DE CRÉDITO

Ativos (R\$ MM)	Dez/17	Jun/18	Dez/18	Jun/19
até 03 meses	1.038,2	869,1	1.201,5	1.165,8
03 a 12 meses	553,0	573,6	613,0	708,1
01 a 03 anos	354,3	380,8	450,7	452,6
Acima de 03 anos	153,9	152,7	189,8	204,4
Vencidos	44,4	43,9	40,2	75,0
Total	2.143,8	2.020,0	2.495,3	2.605,8
Prazo médio (dias)	350	379	368	370



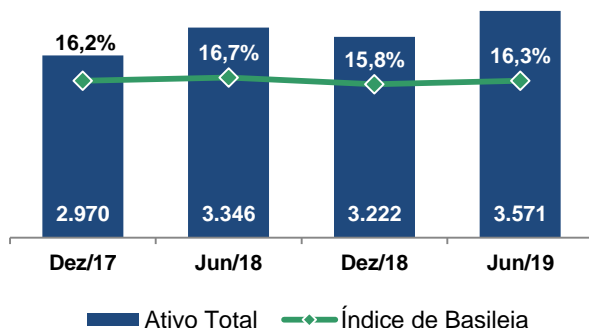
VENCIMENTO MÉDIO DOS PASSIVOS

Passivos (R\$ MM)	Dez/17	Jun/18	Dez/18	Jun/19
até 03 meses	823,2	886,4	917,3	1.108,5
03 a 12 meses	739,6	1.235,1	1.080,5	1.144,9
01 a 03 anos	466,6	259,0	317,1	599,2
Acima de 03 anos	276,1	317,3	260,1	81,1
Total	2.305,6	2.697,8	2.575,0	2.933,7
Prazo médio (dias)	452	401	401	298

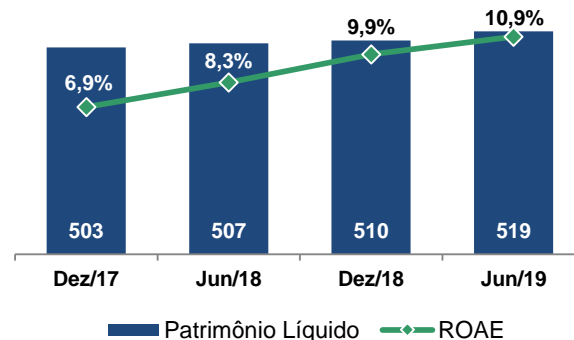


DESEMPENHO

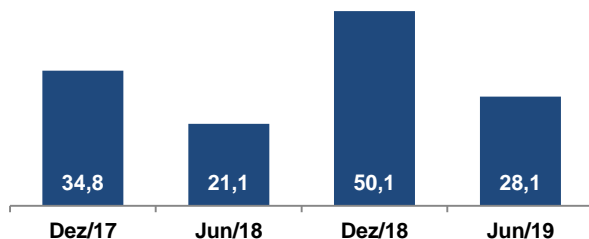
ATIVO TOTAL (R\$MM) & BASILEIA (%)



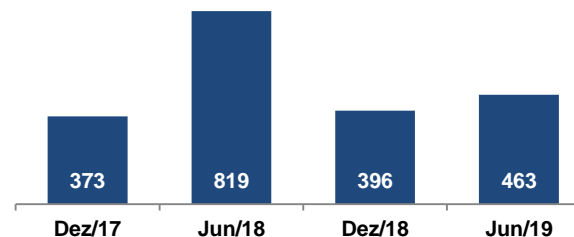
PL (R\$MM) & RENTABILIDADE (%)





LUCRO LÍQUIDO (R\$MM)



POSIÇÃO DE CAIXA (R\$MM - ÚLTIMO DIA DO MÊS)



RATINGS

Agência	Referência	Rating	Comentário
	DEZ/18	Global: Ba2 Nacional: Aa3	Perspectiva Estável
	MAR/19	10,35	Baixo risco para médio prazo 1 <i>Disclosure: Excelente</i>

Usina Termoeétrica Suape II

Em janeiro de 2013, o Sr. Carlos Mansur adquiriu 80% da Usina Termoeétrica Suape II, localizada no porto pernambucano, pertencentes ao Grupo Bertin, através da Savana SPE Incorporadora Ltda., da qual detém 100% do controle.

O lucro líquido da usina em Junho de 2019 foi de R\$ 81 milhões.

Início da operação: 24/01/2013

Estrutura societária:

- Savana SPE Incorporadora Ltda.....80%
- Petrobras.....20%

Potência energética: 376 megawatts (MW)

Combustível: óleo

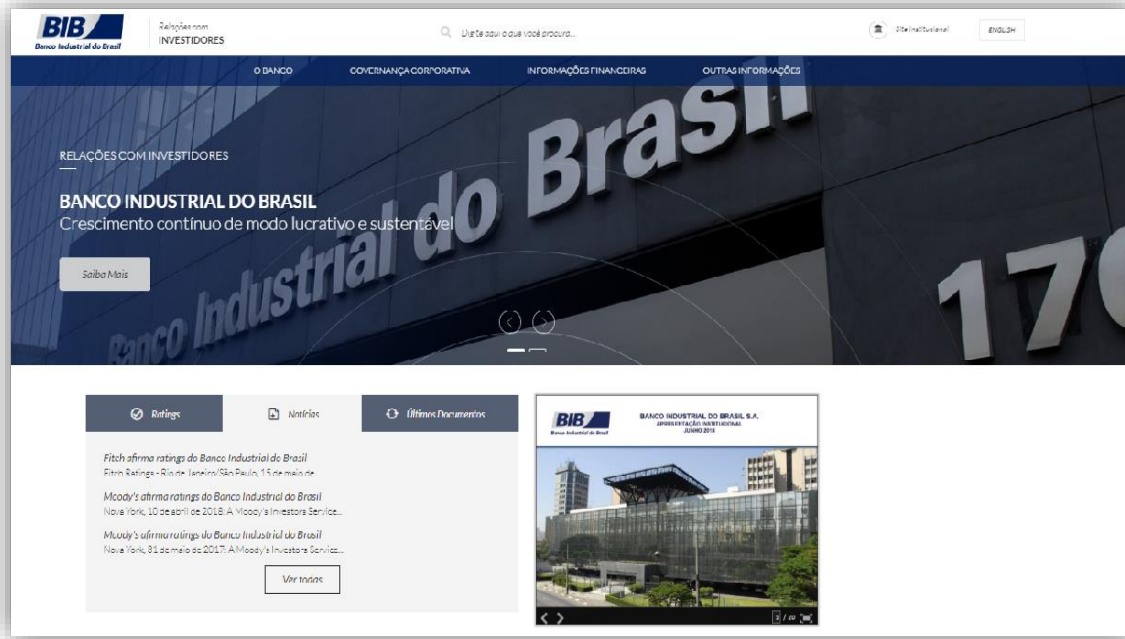
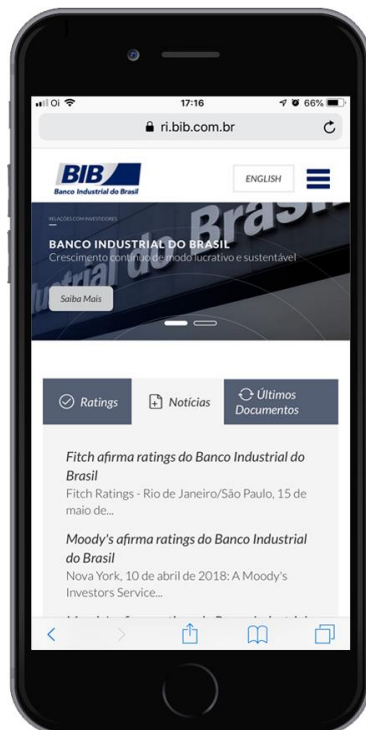


Maior usina termoeétrica a óleo do Brasil

SITE DE RELAÇÕES COM INVESTIDORES

ri.bib.com.br

Versão Mobile:



- ✓ Informações Institucionais
- ✓ Apresentações
- ✓ Central de Downloads
- ✓ Demonstrações Financeiras
- ✓ Relatórios de Rating
- ✓ Contatos RI

LOCALIZAÇÃO E CONTATO

Matriz

São Paulo/SP: Av. Presidente Juscelino Kubitschek, 1703

Telefone: **(11) 3049-9700**

Agências / Escritórios

Campinas/SP: Av. Selma Parada, nº 201 – Sala 211 - Ed. 2

Telefone: **(19) 3207-1766**

Curitiba/PR: Rua Comendador Araújo, nº 565 - Conj. 801 – 8º andar

Telefone: **(41) 3026-3007**

Goiânia/GO: Rua 09, nº 1155 - Salas A73 e A74 - Ed. Aton Bussiness Style

Telefone: **(62) 3087-7781**

Macapá/AP¹: Rua General Rondon, nº 2151

Telefone: **(96) 3222-2739**

Rio de Janeiro/RJ: Av. Rio Branco, nº 1 – Sala 1506 - Ed. RB1

Telefone: **(21) 3232-6900**

Manaus/AM¹: Av. Djalma Batista, nº 1661 - 13º andar - Sala 1309 e 1310

Telefone: **(92) 3622-8690**

Rio Branco/AC¹: Av. Brasil, nº 303 - Sala 406 - Centro Empresarial

Telefone: **(68) 3224-8354**

Salvador/BA¹: Av. Tancredo Neves, nº 1632 - Sala 1302 - Torre Norte

Telefone: **(71) 3271-2333**

1. Atendimento exclusivo para operações de crédito consignado.

Agência Internacional “Banco Industrial do Brasil S/A – Bahamas Branch”

Bahamas Financial Centre – Nassau, The Bahamas