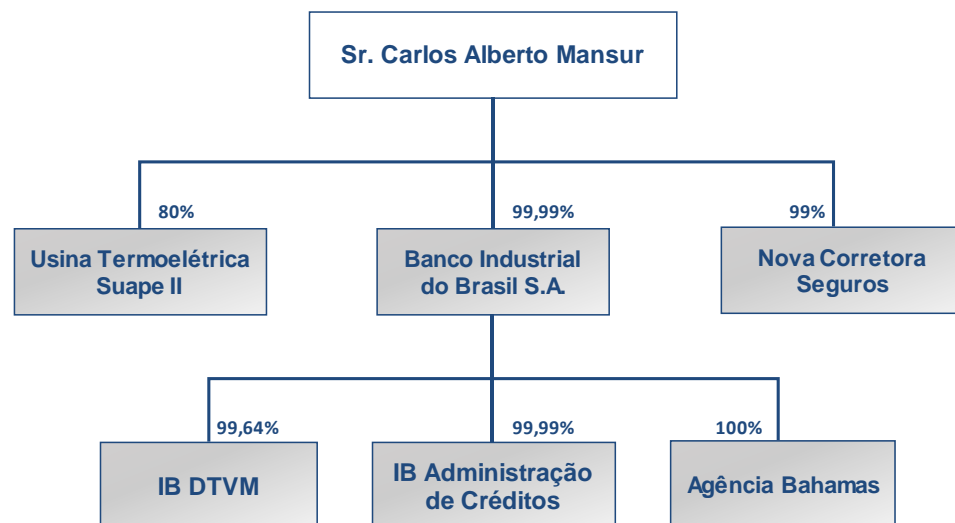


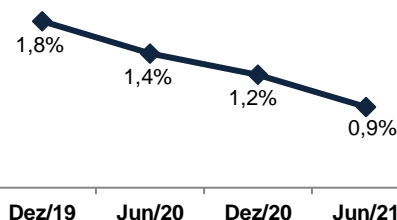
Estrutura Societária



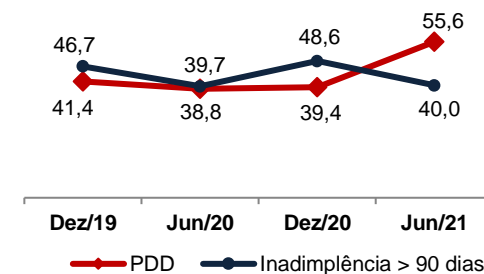
Principais Indicadores	Dez/19	Jun/20	Dez/20	Jun/21
Ativo Total (R\$ MM)	3.465,2	3.976,3	5.027,8	5.448,3
Patrimônio Líquido (R\$ MM)	540,5	567,2	592,9	624,3
Lucro Líquido (R\$ MM)	61,2	28,8	64,0	36,4
Índice de Basiléia	15%	16%	13%	13%
Concentração da Receita em Crédito	73%	54%	62%	76%
Concentração da Receita em Câmbio	6%	33%	29%	20%
Concentração da Receita em TVM	22%	14%	9%	4%
Inadimplência Total	2,5%	3,5%	2,7%	2,3%
Inadimplência > 90 dias	1,7%	1,4%	1,2%	0,9%
ROAE	11,7%	10,4%	11,3%	12,0%
Índice de Eficiência	45%	43%	42%	37%
Alavancagem em Crédito	5,1	5,1	6,8	7,4
Caixa (R\$ MM)	371,5	593,6	463,7	324,8

Agências	Referência	Rating	Comentário
	MAR/21	Global: Ba3 Local: A+	Perspectiva Estável
	DEZ/20	Baixo Risco para Médio Prazo 1 (-)	Disclosure: Excelente

Vencidos > 90 dias (%)



PDD x Inadimplência > 90 dias (R\$MM)

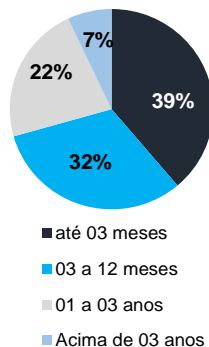


Carteira de Crédito (R\$ MM)	Dez/19	Jun/20	Dez/20	Jun/21
Atacado	2.173,2	2.297,9	3.545,5	4.093,3
Conta Garantida	183,2	172,2	107,8	80,8
Capital de Giro	669,2	753,0	1.635,6	1.643,5
Trade Finance	477,5	558,2	534,0	1.027,6
BNDES/FINAME	2,3	1,2	0,5	-
Compra de Ativos	792,5	764,1	1.231,6	1.297,5
Outras Operações	48,5	49,1	36,1	43,9
Crédito Consignado	446,0	463,6	474,5	534,1
Total da Carteira	2.619,2	2.761,5	4.020,0	4.627,4
Avais e Fianças	146,4	121,2	137,0	148,0
Total da Carteira Expandida	2.765,6	2.882,7	4.157,0	4.775,4

Carteira de Captação (R\$ MM)	Dez/19	Jun/20	Dez/20	Jun/21
Depósito a Prazo	1.396,7	1.160,0	1.834,3	1.663,1
Depósito Interbancário	215,5	298,7	401,7	444,7
Depósito a Vista	147,5	112,6	106,4	127,0
LCA, LCI, LF	485,7	848,3	1.200,0	1.247,8
Trade / Linhas Externas	541,9	831,9	681,0	990,4
BNDES / FINAME	2,3	1,2	0,5	-
Operações Compromissadas	-	29,5	12,7	48,2
Outros Recursos	3,0	12,4	18,8	3,4
Total da Carteira	2.792,6	3.294,6	4.255,2	4.524,5

Carteira de Crédito por Prazo

Ativos (R\$ MM)	Dez/19	Jun/20	Dez/20	Jun/21
até 03 meses	1.174,8	885,8	1.225,4	1.753,4
03 a 12 meses	671,5	1.123,6	1.353,9	1.438,2
01 a 03 anos	485,0	428,3	1.008,7	1.009,4
Acima de 03 anos	218,0	226,9	322,3	318,3
Vencidos	69,9	96,9	109,6	108,0
Total	2.619,2	2.761,5	4.020,0	4.627,4
Prazo médio (dias)	366	376	414	374



Carteira de Captação por Prazo

Passivos (R\$ MM)	Dez/19	Jun/20	Dez/20	Jun/21
até 03 meses	1.016,4	893,3	1.063,4	1.064,3
03 a 12 meses	944,7	1.323,5	1.869,9	1.841,5
01 a 03 anos	760,4	905,1	1.141,7	1.525,0
Acima de 03 anos	71,1	172,7	180,3	93,7
Total	2.792,6	3.294,6	4.255,2	4.524,5
Prazo médio (dias)	341	392	385	393

