



**BANCO INDUSTRIAL DO BRASIL S.A.**  
**APRESENTAÇÃO INSTITUCIONAL**  
**DEZEMBRO 2021**



# CONTEÚDO

▶	Visão Geral	02
▶	Histórico	03
▶	Estrutura Societária	04
▶	Administração	05
▶	Ativos e Passivos	06
▶	Carteira de Crédito	07
▶	Carteira de Captação	12
▶	Vencimentos: Crédito vs. Captação	14
▶	Desempenho	16
▶	Ratings	17
▶	Site de RI e Mídias Sociais	19
▶	Localização	20

## Overview

- O **Banco Industrial do Brasil** é um banco múltiplo brasileiro, de controle privado, estabelecido em 1994 através da aquisição do Banco Santista (Grupo Bunge). Atualmente com 286 colaboradores, o Banco está sediado em edifício próprio, localizado na cidade de São Paulo, e conta com agências nas cidades de Campinas/SP, Rio de Janeiro/RJ, Curitiba/PR, Goiânia/GO, Belo Horizonte/MG, Salvador/BA, Manaus/AM, Macapá/AP, Rio Branco/AC e Nassau/Bahamas.

## Perfil de atuação

- Especializado no financiamento de médias empresas (*middle market*), porém atendendo também grandes empresas, o Banco Industrial atua com foco no desenvolvimento de relacionamentos de longo prazo com seus clientes, garantindo o profundo conhecimento de suas necessidades e agilidade no atendimento de suas demandas. O Banco prioriza a elevada qualidade de sua carteira de crédito, adotando, para tanto, uma política criteriosa de concessão.

## Principais Produtos

- Capital de giro, Conta garantida, Desconto de recebíveis, Repasses BNDES e Finame, ACC/ACE, Pré Pagamento de Exportação, NCE, CCE, Financiamento à Importação, Resolução 4131, Garantias, Crédito Consignado (Empréstimos, Cartão e Antecipação Saque Aniversário - FGTS) e Operações Estruturadas.

## Modelo de Negócio

- Pautado pelo baixo nível de alavancagem, rigor na concessão de crédito e manutenção de um elevado nível de liquidez.

# HISTÓRICO

## 1994/95 Início BIB

- Sr. Carlos Alberto Mansur adquire o Banco Santista e inicia o Banco Industrial do Brasil (BIB), focado em operações de tesouraria;
- Altera a estratégia para atuar com foco em operações de crédito ao segmento de *Middle Market*.

## 2000/06 Expansão

- Abertura de novas filiais e inicia o processo de aprovação de crédito com foco em recebíveis;
- Lançamento do primeiro programa de *Short Term Note (STN)* no valor de US\$ 50 milhões;
- Início das atividades com crédito consignado;
- Consolida a estratégia de diversificar a carteira de crédito: 50% *Middle Market* x 50% Varejo;
- Atinge o objetivo de diversificação do *funding*.

## 2007 Nova Estratégia

- Nova estratégia de atuação com foco nas operações de *Middle Market*, *objetivando* uma composição da carteira de crédito em 80% *Middle Market* x 20% Varejo;
- Aprovada a venda de 50% da Vigor para o Grupo Bertin;
- Ocorre aumento de capital de R\$ 180 milhões pelo acionista.

## 2008/10 Expansão Captação

- Banco Central aprova dívida subordinada (capital de nível II / DEG) no valor de US\$ 15 milhões;
- Venda dos 50% restantes da Vigor para o Grupo Bertin.
- BIB se une ao *Global Trade Finance Program* do IFC para expandir o financiamento ao comércio exterior;
- Captação de US\$ 45 milhões em uma operação *A/B Loan* junto ao IFC.

## 2011/14 Captação

- O BIB é eleito o Melhor Banco Brasileiro de *Middle Market* pelo *World Finance Banking Awards*;
- O acionista adquire 80% da Usina Termelétrica de Suape II (vide slide 17);
- Novo empréstimo sênior do DEG, no montante de US\$ 15 milhões;
- Captação de US\$ 15 milhões em uma operação *A Loan* junto ao IFC.

## 2017 Expansão Captação

- O Banco Central de Bahamas emitiu a licença autorizando a abertura de uma Agência em Nassau;
- Captação de US\$ 81,2 milhões em uma operação *A/B/MCPP Loan* junto ao IFC;
- Empréstimo sênior de US\$ 15 milhões, com vencimento em 7 anos junto ao DEG.

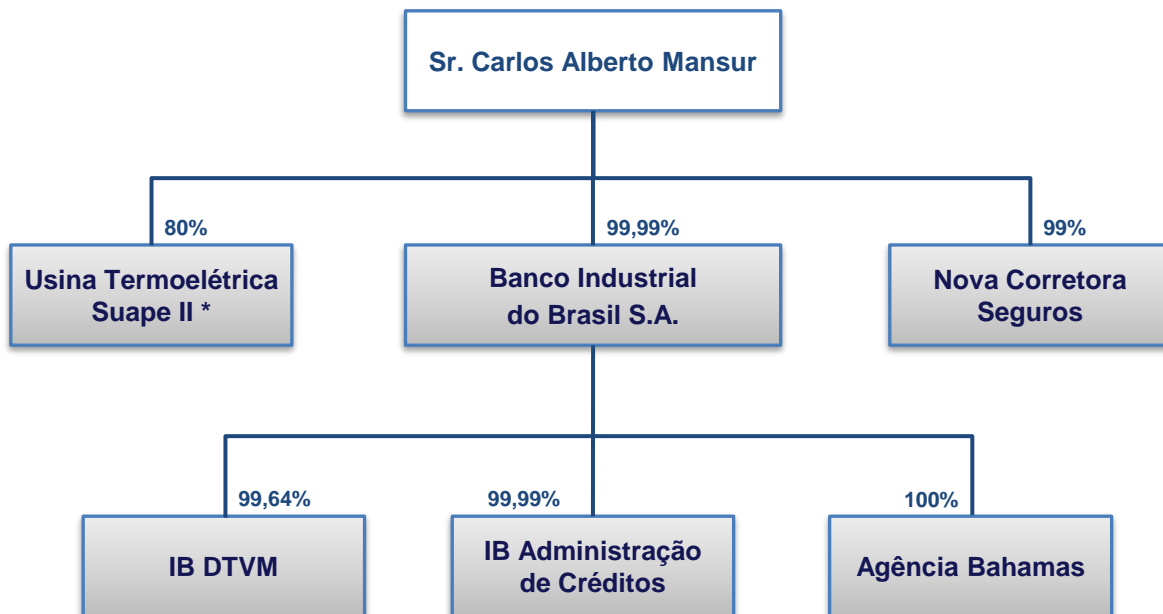
## 2019/20 Captação

- Realiza a 1ª emissão de letras financeiras (ICVM nº 476) no valor de R\$ 100 milhões;
- Empréstimo sênior de US\$ 12 milhões com vencimento em 7 anos junto ao DEG.

## 2021 ESG Captação

- O BIB neutralizou toda sua emissão de CO<sub>2</sub> de 2020 a 2023 através da aquisição de créditos de carbono e compensou toda energia consumida em 2020 através de I-REC (Certificado de Energia Renovável).
- Realiza a 2ª emissão de letras financeiras (ICVM nº 8) no valor de R\$ 293 milhões, em séries de 2 e 3 anos;
- Empréstimo sindicalizado sênior de US\$ 40 milhões com vencimento em 7 anos junto ao DEG e Proparco.

# ESTRUTURA SOCIETÁRIA



## CONSELHO DE ADMINISTRAÇÃO

### Presidente

Carlos Alberto Mansur

### Vice-Presidentes

Eduardo Barcelos Guimarães

Enrique José Zaragoza Dueña

### Conselheiro

Carlos Alberto Mansur Filho

### Conselheiro Independente

Nelson Ambra Castro Junior

## DIRETORIA EXECUTIVA

### Diretor Presidente

Carlos Alberto Mansur

### Vice-Presidente

Luiz Castellani Perez

### Diretores

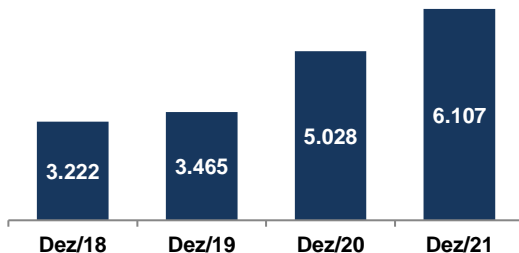
Arthur Mariano Comin - Crédito

Daniel Gargalhoni Moro – Comercial

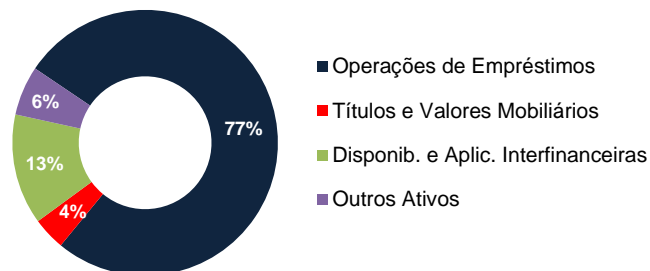
Guilherme Cardoso Gottardi - Financeiro

# ATIVOS E PASSIVOS

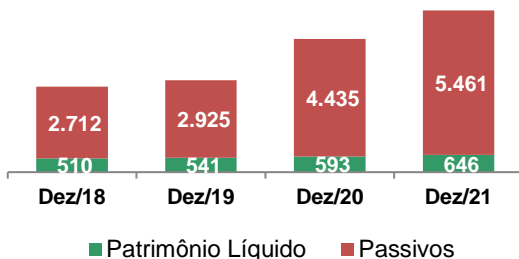
## ATIVO TOTAL (R\$MM)



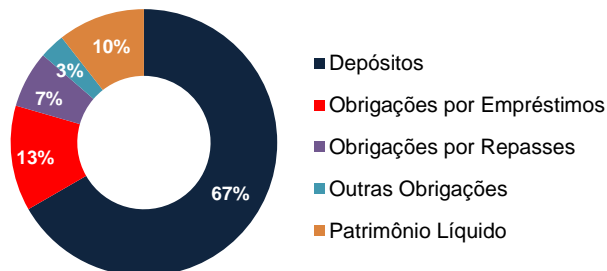
## DIVERSIFICAÇÃO DOS ATIVOS



## PASSIVOS vs. PATRIMÔNIO LÍQUIDO (R\$MM)

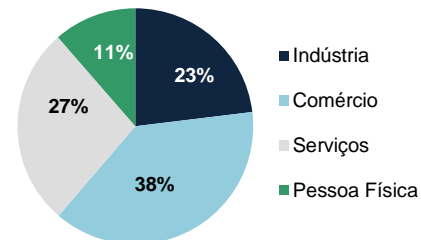


## DIVERSIFICAÇÃO DOS PASSIVOS

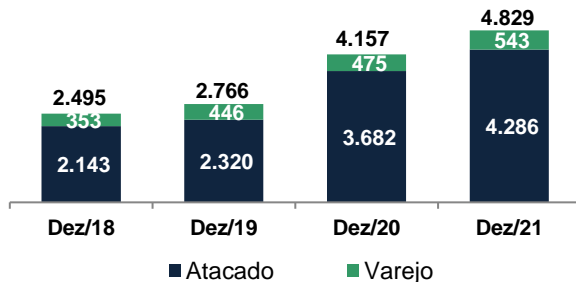


# CARTEIRA DE CRÉDITO EXPANDIDA

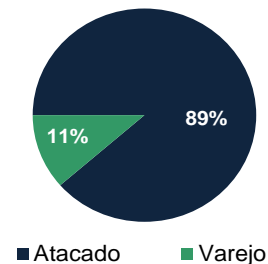
R\$ MM	Dez/18	Dez/19	Dez/20	Dez/21
<b>Carteira de Atacado</b>	<b>2.142,8</b>	<b>2.319,7</b>	<b>3.682,5</b>	<b>4.286,1</b>
Conta Garantida	356,6	183,2	107,8	89,7
Capital de Giro	616,3	669,2	1.635,6	1.566,8
Trade Finance	353,0	477,5	534,0	1.195,2
BNDES	5,8	2,3	0,5	-
Compra de Ativos	568,6	792,5	1.231,6	1.234,7
Avais e Fianças	180,4	146,4	137,0	157,2
Outras Operações	62,1	48,5	36,1	42,4
<b>Carteira de Varejo</b>	<b>352,6</b>	<b>446,0</b>	<b>474,5</b>	<b>543,3</b>
Crédito Consignado	352,6	446,0	474,5	543,3
<b>Total da Carteira</b>	<b>2.495,3</b>	<b>2.765,6</b>	<b>4.157,0</b>	<b>4.829,4</b>



## EVOLUÇÃO DOS ATIVOS DE CRÉDITO



## DISTRIBUIÇÃO ATUAL

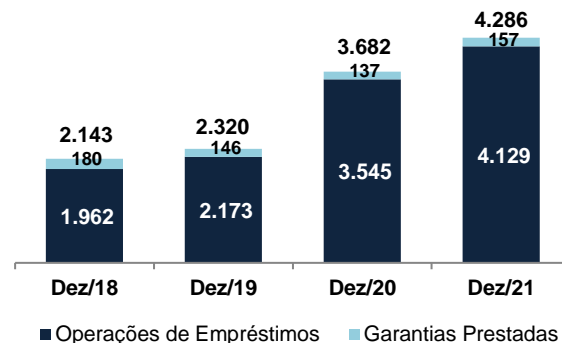




Capital de Giro, Conta Garantida, Desconto de Recebíveis, Repasse BNDES/FINAME, ACC/ACE, Pré Pagamento de Exportação, NCE, CCE, Financiamento à Importação, Resolução 4131 e Garantias.

- ▶ Público-alvo: empresas de médio porte, com receita anual acima de R\$ 100 MM
- ▶ Número de clientes: 476
- ▶ Ticket médio: R\$ 719,2 mil
- ▶ Prazo médio: 233 dias

## EVOLUÇÃO DA CARTEIRA (R\$MM)



## DIVERSIFICAÇÃO DA CARTEIRA POR SETOR ECONÔMICO

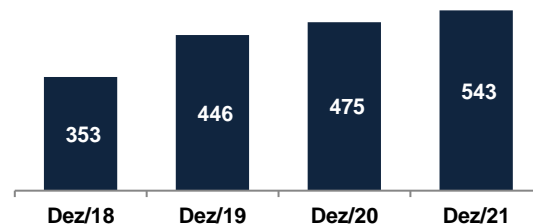
Setores	% Carteira	Setores	% Carteira
Agricultura e Pecuária	10,6%	Construção e Incorporadoras	6,3%
Produção de Grãos	9,4%	Indústria de Bens de Consumo	4,6%
Mineração e Siderurgia	9,2%	Açúcar e Alcool	2,5%
Indústria Alimentícia	8,2%	Automobilístico	2,4%
Outros Comércio	7,7%	Indústria Têxtil e Calçados	2,4%
Insumos Agrícolas	6,5%	Papel e Celulose	2,3%
Serviços (Outros)	6,4%	Outros	21,8%

	Dez/18	Dez/19	Dez/20	Dez/21
Carteira de Atacado (R\$ MM)	1.962,4	2.173,2	3.545,5	4.128,8
Evolução % (Período Anterior)	-	10,7%	63,1%	16,5%
<b>Cobertura da Carteira (%)</b>				
Recebíveis / Dir. Creditórios	56%	63%	55%	54%
Hipoteca / Alienação	46%	27%	15%	13%
Avais	12%	10%	6%	14%
Fianças / Seguro FGI-PEAC	0%	0%	18%	14%
Penhor Mercantil	5%	9%	11%	17%
Aplicações Financeiras	5%	9%	8%	8%
<b>Inadimplentes (%)</b>				
05 Maiores Inadimplentes	1,0%	1,8%	2,2%	1,2%
10 Maiores Inadimplentes	1,2%	2,2%	2,3%	1,3%
20 Maiores Inadimplentes	1,2%	2,3%	2,3%	1,3%
<b>Concentração (%)</b>				
05 Maiores Tomadores	11%	12%	11%	12%
10 Maiores Tomadores	18%	20%	18%	20%
20 Maiores Tomadores	29%	32%	27%	32%
<b>Concentração Regional (%)</b>				
Sudeste	76%	69%	63%	68%
Sul	8%	9%	14%	12%
Centro-Oeste	6%	7%	14%	14%
Norte	1%	2%	2%	1%
Nordeste	9%	13%	7%	5%

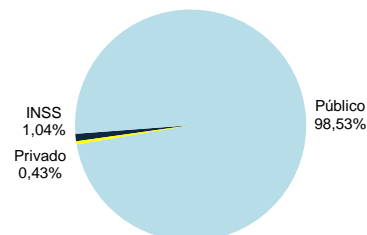
## Crédito Consignado

- ▶ Público-alvo: funcionários dos setores público, privado e beneficiários da previdência pública.
- ▶ Setores: governos federal, estadual, municipal, entidades relacionadas e empresas privadas.
- ▶ Número de clientes: 51,8 mil.
- ▶ Número de convênios ativos: 61.
- ▶ Ticket médio: R\$ 10,1 mil.
- ▶ Política de crédito: liberação do empréstimo mediante a confirmação da averbação das parcelas na folha de pagamento. O valor da parcela é limitado a 30% do salário. No caso dos aposentados e pensionistas, os empréstimos incluem seguro de vida emitido por uma seguradora privada.

## EVOLUÇÃO DA CARTEIRA (R\$MM)



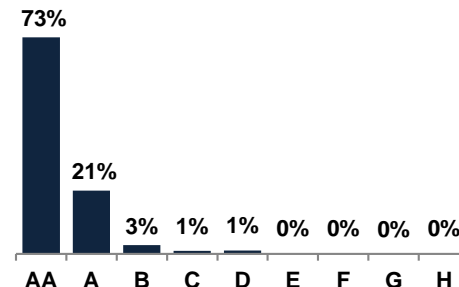
## DIVERSIFICAÇÃO DA CARTEIRA



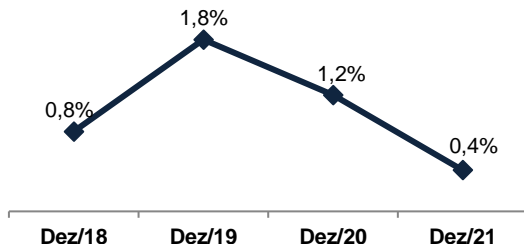
# MONITORAMENTO EFICIENTE DO CRÉDITO

Classificação de risco e provisionamento conforme a Resolução BACEN 2.682 (sem Avais e Fianças)

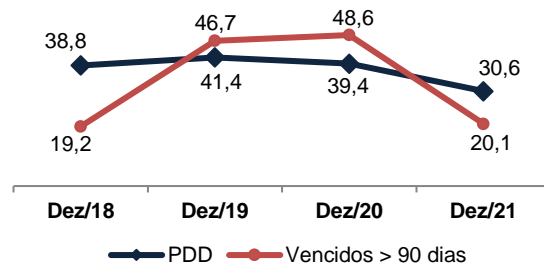
Nível de Risco	Faixa de Atraso	Nível de Provision.	Curso Normal	Vencidos	Crédito Total	PDD
AA	-	0,0%	3.400.657	-	3.400.657	-
A	-	0,5%	996.671	-	996.671	4.983
B	15-30	1,0%	137.620	3.727	141.347	1.413
C	31-60	3,0%	31.951	15.078	47.029	1.410
D	61-90	10,0%	6.998	48.366	55.364	5.536
E	91-120	30,0%	4.823	8.758	13.581	4.074
F	121-150	50,0%	1.077	4.571	5.648	2.824
G	151-180	70,0%	1.614	3.437	5.051	3.535
H	>180	100,0%	3.496	3.292	6.788	6.788
			<b>4.584.907</b>	<b>87.229</b>	<b>4.672.136</b>	<b>30.563</b>



## INADIMPLÊNCIA % (>90 dias)



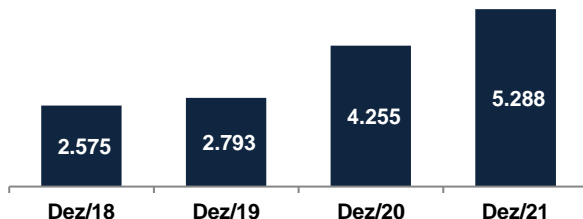
## PDD x INADIMPLÊNCIA (R\$MM)



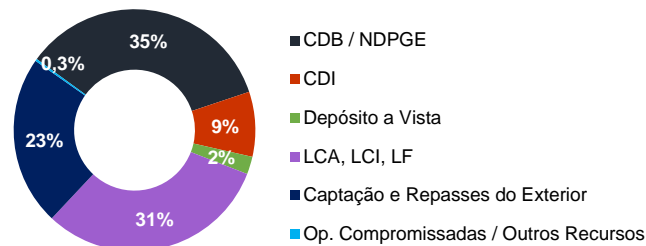
# CARTEIRA DE CAPTAÇÃO

R\$ MM	Dez/18	Dez/19	Dez/20	Dez/21
CDB / NDPGE	1.455,9	1.396,7	1.834,3	1.843,7
CDI	87,7	215,5	401,7	459,1
Depósito a Vista	72,3	147,5	106,4	124,7
LCA, LCI, LF	491,1	485,7	1.200,0	1.644,4
Captação e Repasses do Exterior	462,3	541,9	681,0	1.200,8
Repasses BNDES / FINAME	5,8	2,3	0,5	-
Op. Compromissadas / Outros Recursos	-	3,0	31,5	15,4
<b>Total</b>	<b>2.575,0</b>	<b>2.792,6</b>	<b>4.255,2</b>	<b>5.288,0</b>

## EVOLUÇÃO DA CAPTAÇÃO (R\$MM)

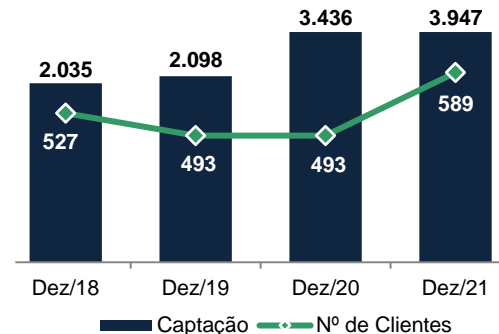


## DIVERSIFICAÇÃO DO FUNDING



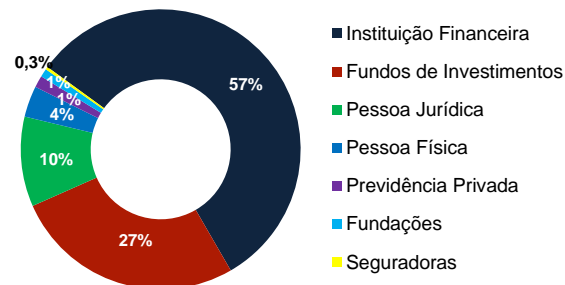
## EVOLUÇÃO DA CARTEIRA

	Dez/18	Dez/19	Dez/20	Dez/21
Carteira (R\$MM)	2.035	2.098	3.436	3.947
Prazo Médio (dias)	362	417	549	668
Nº de Clientes	527	493	493	589
20 Maiores (%)	44%	38%	45%	52%



## DIVERSIFICAÇÃO DA CARTEIRA

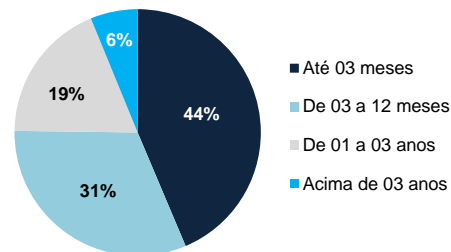
	R\$ MM	%
Fundos de Investimentos	1.054,9	27%
Pessoa Jurídica	409,9	10%
Instituição Financeira	1.284,2	33%
Pessoa Física	142,0	4%
Previdência Privada	53,8	1%
Fundações	38,0	1%
Seguradoras	12,5	0%
Plataformas de Distribuição	951,7	24%



# VENCIMENTOS: CRÉDITO vs. CAPTAÇÃO

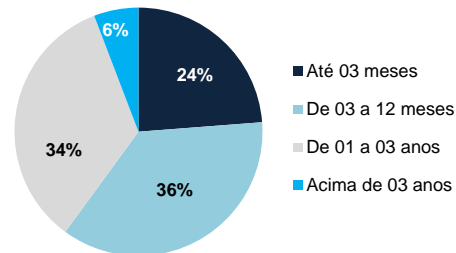
## VENCIMENTO MÉDIO DOS ATIVOS DE CRÉDITO

Ativos (R\$ MM)	Dez/18	Dez/19	Dez/20	Dez/21
até 03 meses	1.104,7	1.174,8	1.225,4	2.000,3
03 a 12 meses	554,8	671,5	1.353,9	1.447,9
01 a 03 anos	443,4	485,0	1.008,7	852,4
Acima de 03 anos	171,8	218,0	322,3	284,3
Vencidos	40,2	69,9	109,6	87,2
<b>Total</b>	<b>2.315,0</b>	<b>2.619,2</b>	<b>4.020,0</b>	<b>4.672,1</b>
Prazo médio (dias)	368	366	414	337

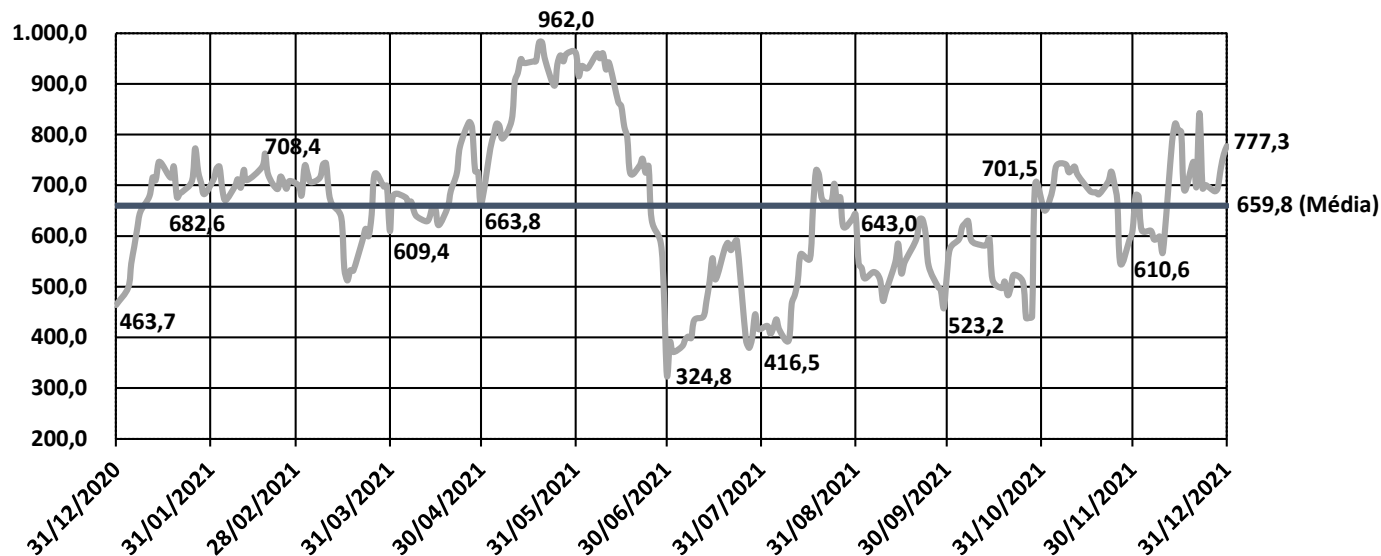


## VENCIMENTO MÉDIO DOS PASSIVOS

Passivos (R\$ MM)	Dez/18	Dez/19	Dez/20	Dez/21
até 03 meses	917,3	1.016,4	1.063,4	1.257,6
03 a 12 meses	1.080,5	944,7	1.869,9	1.917,9
01 a 03 anos	317,1	760,4	1.141,7	1.805,1
Acima de 03 anos	260,1	71,1	180,3	307,5
<b>Total</b>	<b>2.575,0</b>	<b>2.792,6</b>	<b>4.255,2</b>	<b>5.288,0</b>
Prazo médio (dias)	401	341	385	492



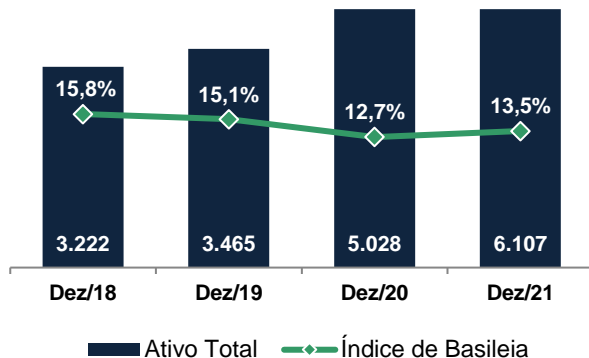
# COMPORTAMENTO DO CAIXA



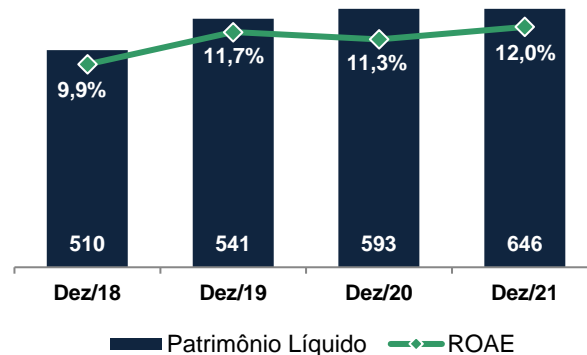


# DESEMPENHO

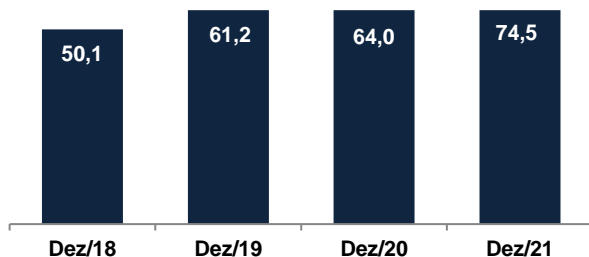
## ATIVO TOTAL (R\$MM) & BASILEIA (%)



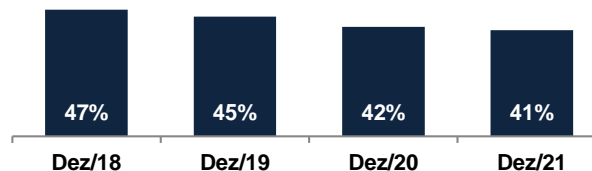
## PL (R\$MM) & RENTABILIDADE (%)





## LUCRO LÍQUIDO (R\$MM)



## ÍNDICE DE EFICIÊNCIA (%)



# RATINGS

Agência	Referência	Rating	Comentário
	MAR/21	Global: Ba3 Local: A+	Perspectiva Estável
	JUN/21	Baixo risco para médio prazo 1	<i>Disclosure:</i> Excelente

## Usina Termoeétrica Suape II

Em janeiro de 2013, o Sr. Carlos Mansur adquiriu 80% da Usina Termoeétrica Suape II, localizada no porto pernambucano, pertencentes ao Grupo Bertin, através da Savana SPE Incorporadora Ltda., da qual detém 100% do controle.

O lucro líquido da usina no ano de 2021 foi de R\$ 276 milhões.

**Início da operação:** 24/01/2013

### **Estrutura societária:**

- Savana SPE Incorporadora Ltda.....80%
- Petrobras.....20%

**Potência energética:** 376 megawatts (MW)

**Combustível:** óleo



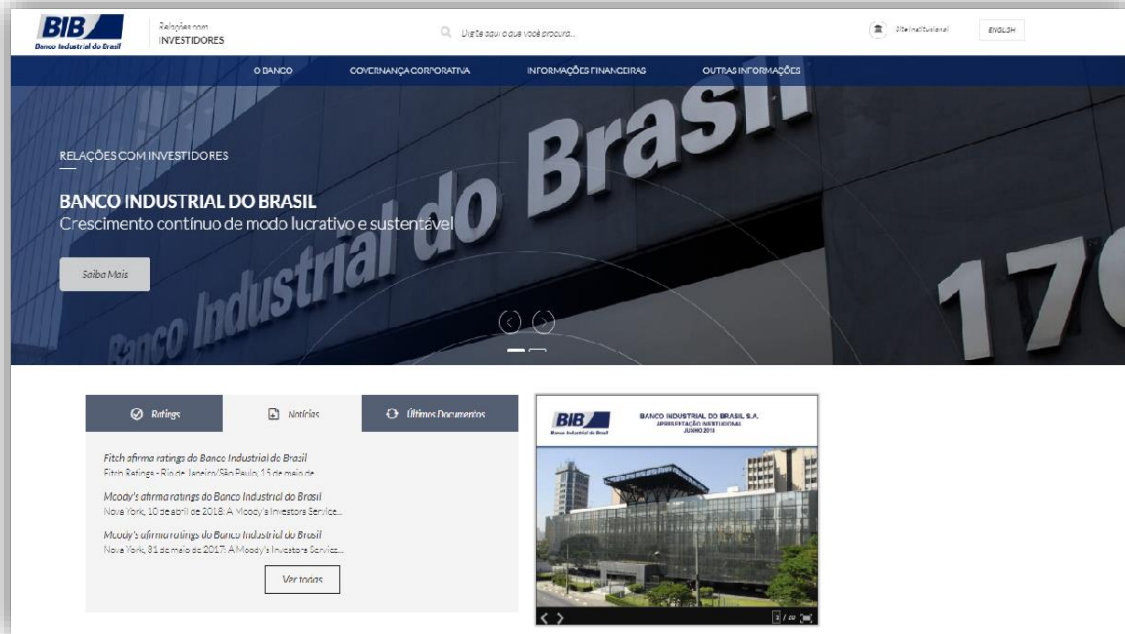
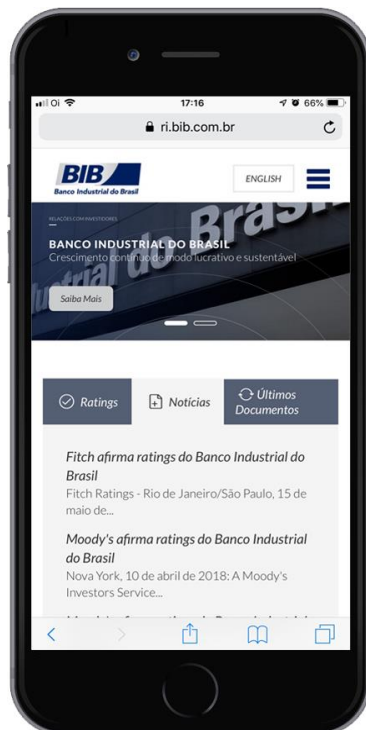
***Maior usina termoeétrica a óleo do Brasil***

# SITE DE RI / MÍDIAS SOCIAIS:



ri.bib.com.br

Versão Mobile:



- ✓ Informações Institucionais
- ✓ Apresentações
- ✓ Central de Downloads
- ✓ Demonstrações Financeiras
- ✓ Relatórios de Rating
- ✓ Contatos RI

# LOCALIZAÇÃO FILIAIS / ESCRITÓRIOS

**O BIB ESTÁ  
DISTRIBUÍDO  
ESTRATEGICAMENTE  
PARA ATENDER  
TODO O BRASIL.**

