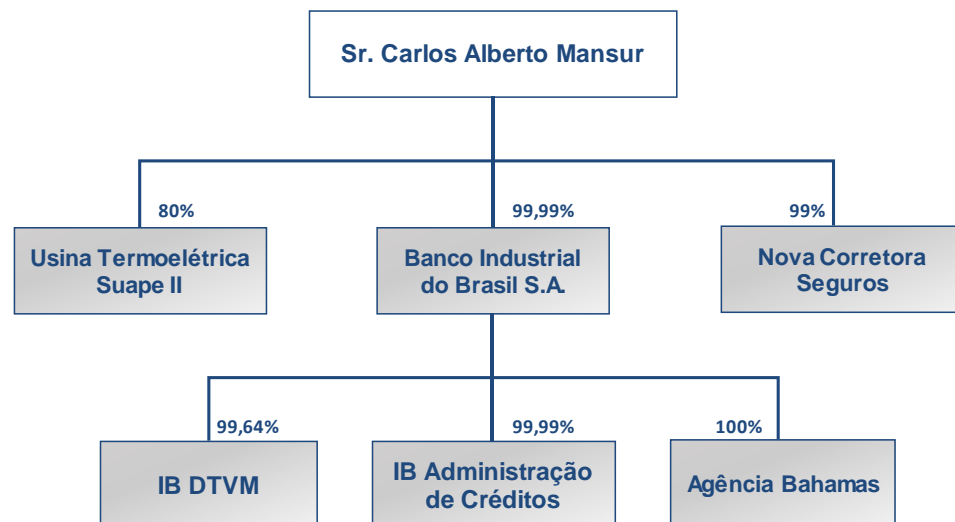




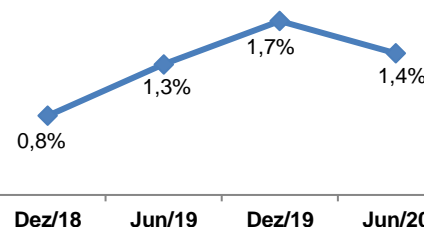
Estrutura Societária



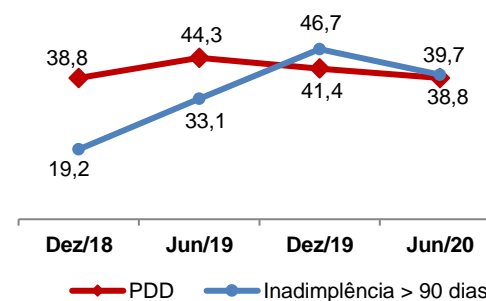
Principais Indicadores	Dez/18	Jun/19	Dez/19	Jun/20
Ativo Total (R\$ MM)	3.222,4	3.571,5	3.465,2	3.976,3
Patrimônio Líquido (R\$ MM)	510,1	519,2	540,5	567,2
Lucro Líquido (R\$ MM)	50,1	28,1	61,2	28,8
Índice de Basiléia	15,8%	16,3%	15,1%	15,7%
Concentração da Receita em Crédito	65%	77%	73%	54%
Concentração da Receita em Câmbio	3%	-1%	6%	33%
Concentração da Receita em TVM	32%	24%	22%	14%
Inadimplência Total	1,6%	2,9%	2,5%	3,5%
Inadimplência > 90 dias	0,8%	1,3%	1,7%	1,4%
ROAE	9,9%	10,9%	11,7%	10,4%
Índice de Eficiência	49%	44%	43%	39%
Alavancagem em Crédito	4,9	5,0	5,1	5,1
Caixa (R\$ MM)	396,3	463,3	371,5	593,6

Agências	Referência	Rating	Comentário
	DEZ/19	Global: Ba3 Nacional: A2	Perspectiva Estável
	MAR/20	Baixo Risco para Médio Prazo 1 (-)	Disclosure: Excelente

Vencidos > 90 dias (%)



PDD x Inadimplência > 90 dias (R\$MM)



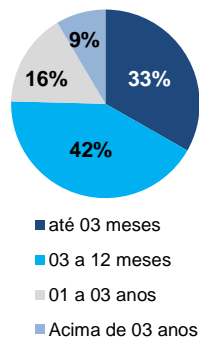
Carteira de Crédito (R\$ MM)	Dez/18	Jun/19	Dez/19	Jun/20
Atacado	2.142,8	2.225,5	2.319,7	2.297,9
Conta Garantida	356,6	245,5	183,2	172,2
Capital de Giro	616,3	596,2	669,2	753,0
Trade Finance	353,0	421,8	477,5	558,2
BNDES/FINAME	5,8	3,9	2,3	1,2
Compra de Ativos	568,6	734,4	792,5	764,1
Avais e Fianças ¹	180,4	162,8	146,4	-
Outras Operações	62,1	61,0	48,5	49,1
Crédito Consignado	352,6	380,3	446,0	463,6
Total da Carteira	2.495,3	2.605,8	2.765,6	2.761,5

¹ A partir de Jun/20, avais e fianças não compõem mais a carteira de crédito;
Carteira de Crédito Expandida em Jun/20 - R\$ 2.882,7 (Avais e Fianças R\$ 121,2).

Carteira de Captação (R\$ MM)	Dez/18	Jun/19	Dez/19	Jun/20
Depósito a Prazo (CDB)	1.455,9	1.527,9	1.396,7	1.160,0
Depósito Interb. (CDI)	87,7	112,5	215,5	298,7
Depósito a Vista	72,3	91,9	147,5	112,6
LCA, LCI, LF	491,1	491,5	485,7	848,3
Trade / Linhas Externas	462,3	491,3	541,9	831,9
Mercado Aberto	-	214,7	-	-
BNDES / FINAME	5,8	3,9	2,3	1,2
Operações Compromissadas	-	-	-	29,5
Outros Recursos	-	-	-	12,4
Total da Carteira	2.575,0	2.933,7	2.789,6	3.294,6

Carteira de Crédito por Prazo

Ativos (R\$ MM)	Dez/18	Jun/19	Dez/19	Jun/20
até 03 meses	1.201,5	1.165,8	1.274,6	885,8
03 a 12 meses	613,0	708,1	687,9	1.123,6
01 a 03 anos	450,7	452,6	497,1	428,3
Acima de 03 anos	189,8	204,4	236,0	226,9
Vencidos	40,2	75,0	69,9	96,9
Total	2.495,3	2.605,8	2.765,6	2.761,5
Prazo médio (dias)	368	370	393	405



Carteira de Captação por Prazo

Passivos (R\$ MM)	Dez/18	Jun/19	Dez/19	Jun/20
até 03 meses	917,3	1.108,5	1.013,4	893,3
03 a 12 meses	1.080,5	1.144,9	944,7	1.323,5
01 a 03 anos	317,1	599,2	760,4	905,1
Acima de 03 anos	260,1	81,1	71,1	172,7
Total	2.575,0	2.933,7	2.789,6	3.294,6
Prazo médio (dias)	401	298	341	392

